

БИРЖЕВОЙ ТОВАРНЫЙ РЫНОК РОССИИ



СПБМТСБ

Санкт-Петербургская Международная
Товарно-сырьевая Биржа

РЫНОК НЕФТЕПРОДУКТОВ
БИРЖЕВЫЕ ИНДЕКСЫ

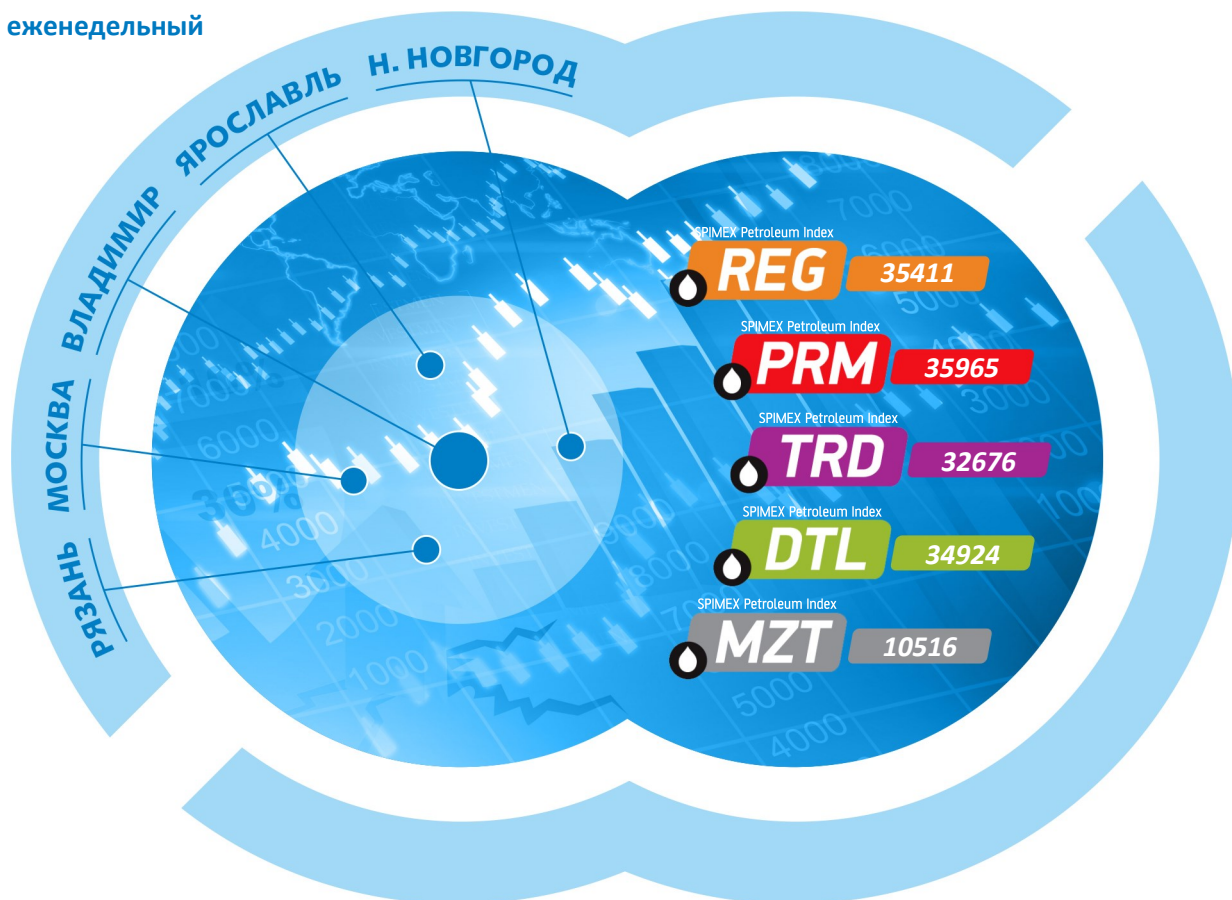
Выпускается при содействии ФАС России



№ **111**
2015

12 - 15 мая

еженедельный



Закрытое акционерное общество «Санкт-Петербургская Международная Товарно-сырьевая Биржа»

ОФИС В МОСКВЕ:

119021, УЛ. ТИМУРА ФРУНЗЕ, Д. 24
ТЕЛ.: +7 (495) 380-04-24,
ФАКС: +7 (495) 380-04-23

ОФИС В САНКТ-ПЕТЕРБУРГЕ:

191119, УЛ. МАРАТА, Д. 69-71, ЛИТ. А
ТЕЛ.: +7 (812) 449-53-83

ОФИС В ИРКУТСКЕ:

664011, УЛ. ГОРЬКОГО, 36 Б, ОФ. III-12
ТЕЛ.: +7 (395) 248-83-20,
+7 (395) 248-83-24

WWW.SPIMEX.COM



Изложенный материал представляет точку зрения автора и может не совпадать с позицией биржи



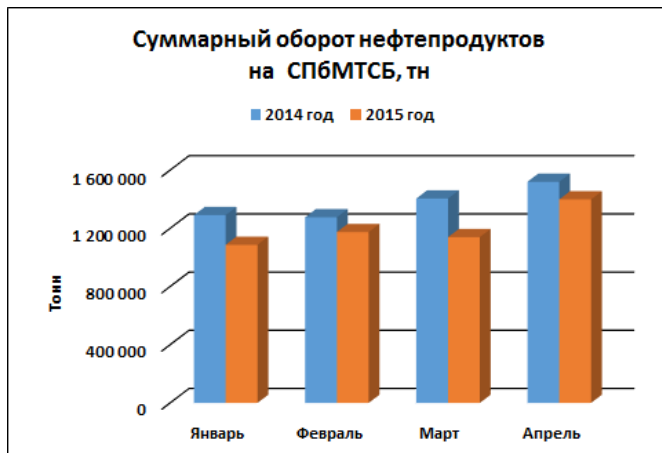
Автор
 Виктор Костюков
 Ведущий аналитик ООО «Алгоритм»
 Топливный интегратор
 Тел.: +7(926) 603-02-40
 e-mail: KostukovVL@algoritm.info

**Биржа СПБМТСБ и
 мировой рынок нефтепродуктов**

Завершившийся апрель позволяет оценить итоги первых четырёх месяцев 2015 года.

Опираясь на тот факт, что биржа СПБМТСБ стала привычным рабочим инструментом для участников рынка нефтепродуктов, можно утверждать, что объёмы торгов, ценовые индексы и другие показатели с высокой степенью достоверностью отражают как состояние нефтеперерабатывающей отрасли, так и состояние экономики страны в целом.

В частности, объёмы торгов в 2015 году от месяца к месяцу отставали от оборотов 2014 года в среднем на 13%, что обусловлено не ужесточением допуска к ресурсам – объёмы предложений по всем товарным позициям удовлетворяли спрос, а стагнирующим состоянием российской экономики.



Причины здесь общеизвестны – это обвал мировых цен на нефть, приведший к сокращению отчислений в бюджет от нефтегазовой отрасли, это лихорадка на финансовом рынке, это запредельно высокие ставки кредитования и, как следствие, сворачивание производственного сектора страны. Сжатие рынка зарегистрировано в сегменте промышленных позиций – в дизельном топливе, мазуте, авиакеросине.

Автобензин избежал этой участи, оборот, хоть и незначительно, всего на 3%, но возрос.

Наиболее сильно кризис отразился на потреблении дизельного топлива.

В этом сегменте нефтепродуктов потребление в первые три месяца сократилось, в среднем, на четверть, и только в апреле спрос и объём сделок с дизелем превысил прошлогодний уровень на 11%.

На 20% сократился спрос на авиакеросин, и на 25% – на мазут.

Невысокий спрос на нефтепродукты «приглушил» и ценовые индексы.

Средние цены на бензин за четыре месяца 2015 года по отношению к 2014 года снизились на 1-2%, в зависимости от марки бензина, на мазут – минус 20%, повысились цены на авиакеросин – плюс 2%, и на дизельное топливо – плюс 3%.

И только в первые рабочие дни мая возросла активность покупателей, наметилась тенденция к росту потребления, а соответственно, и цен.

За восемь рабочих дней мая цены на бензин по индексу Владимир прибавили 2-4% (плюс 808 руб./т. на бензин Премиум-95 и плюс 1399 руб./т. на бензин Регуляр-92).

Цены на дизельное топливо подтянулись на 489 руб./т. (плюс 2%).

Оживлению способствовали с одной стороны рост внутреннего потребления, а с другой устойчивый рост цен на нефть.

Нефтяные компании корректируют внутренние цены по экспортной альтернативе.

На нынешний день экспортноориентированные товары, а это дизель и мазут, имеют перспективу роста цен.

Цены на дизельное топливо, несмотря на то, что находятся в равновесии с экспортными, не дают привычную для нефтяников внутреннюю премию порядка 1000-1200 рублей на тонне. Вот нефтяники и выводят рынок на эту премию.



Публикуемые в информационных изданиях ЗАО «СПБМТСБ» мнения и высказывания лиц, не являющихся сотрудниками ЗАО «СПБМТСБ», представляют собой их экспертную точку зрения, которая не является официальной позицией Биржи по затронутым вопросам.

Просим представителей СМИ и аналитиков обращать внимание на источник информации, корректно его цитировать, а также учитывать размещаемые в изданиях Биржи оговорки относительно ответственности Биржи за те или иные публикуемые материалы.



Изложенный материал представляет точку зрения автора и может не совпадать с позицией биржи



Автор
 Виктор Костюков
 Ведущий аналитик ООО «Алгоритм»
 Топливный интегратор
 Тел.: +7(926) 603-02-40
 e-mail: KostukovVL@algoritm.info

Продолжение.

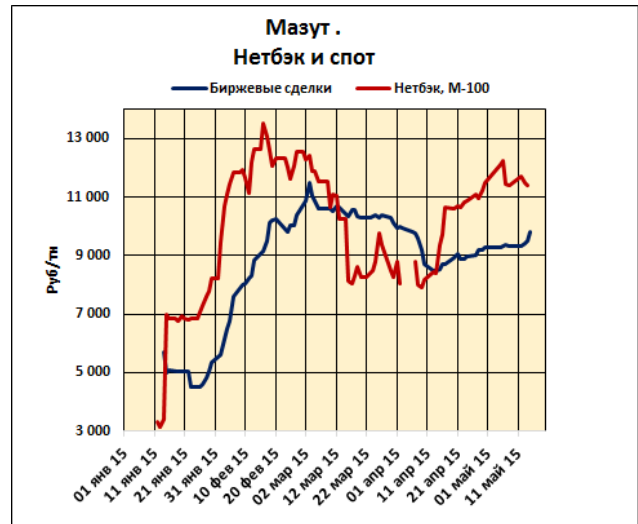
Вместе с тем следует заметить, что уже в понедельник Минфином будут опубликованы расчёты экспортных пошлин на июнь.

Согласно предварительным расчётам средняя цена мониторинга нефти Юралс, по которой выстраивается линейка пошлин на нефть и нефтепродукты составит примерно \$61 за баррель, против \$53,5 месяцем ранее.

Это означает, что планка экспортных пошлин с 1 июня будет повышена примерно на \$22 за тонну нефти, на \$10 на тонну дизеля и по \$17 на бензин и мазут.

В пересчёте на рубли, экспортные паритеты на нефтепродукты понизятся от 700 до 900 руб./т., что ограничит потенциал роста внутренних цен на экспортноориентированные мазут и дизельное топливо.

В сегменте бензина цены будут расти в зависимости от темпов потребления и темпов исчерпания накопленных ранее запасов.



Общая информация о бирже

ЗАО «СПбМТСБ» – крупнейшая товарная биржа России

На бирже ведутся торги:

- нефтепродуктами – с 2008 г.
- сырой нефтью – с 2013 г.
- фьючерсами на нефтепродукты – с 2010 г.
- газом – с 2014 г.
- лесом – с 2014 г.
- другими товарами (уголь, зерно)

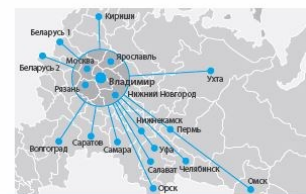
1. На бирже за 2014 г. продано 17,4 млн тонн нефтепродуктов и прочих категорий товаров, выработанных из нефти и газа.
2. С 2011 г. СПбМТСБ осуществляет регистрацию внебиржевых договоров с нефтью, нефтепродуктами, углем и зерном.
3. СПбМТСБ рассчитывает ценовые индексы внутреннего рынка нефтепродуктов на основе биржевых и внебиржевых договоров с товаром.
4. С 2012 г. индексы СПбМТСБ стали базовым активом для фьючерсных контрактов секции срочного рынка.
5. В 2014 г. на СПбМТСБ запущены торги в секциях: Газ природный, Лес и стройматериалы.

ЗАО «Санкт-Петербургская Международная Товарно-сырьевая Биржа», лицензия № 077-004 от 22.11.2013, уставной капитал – 435 млн руб.

Индексы СПбМТСБ

Индексы «Владимир»

Индексы отражают уровень цен нефтепродуктов на заводах, расположенных в центральной части РФ (Москва, Рязань, Ярославль, Нижний Новгород). Рассчитываются на основе биржевых сделок.



Композитный индекс – единый универсальный индикатор рынка нефтепродуктов, отражающий динамику изменения стоимости усредненной тонны светлых нефтепродуктов на биржевом рынке. Рассчитывается на основе биржевых сделок.

Национальные индексы* – Средние по России цены нефтепродуктов



Биржевые цены нефтепродуктов на каждом НПЗ России

* рассчитываются для биржевого и внебиржевого рынков

Публикуемые в информационных изданиях ЗАО «СПбМТСБ» мнения и высказывания лиц, не являющихся сотрудниками ЗАО «СПбМТСБ», представляют собой их экспертную точку зрения, которая не является официальной позицией Биржи по затронутым вопросам.

Просим представителей СМИ и аналитиков обращать внимание на источник информации, корректно его цитировать, а также учитывать размещаемые в изданиях Биржи оговорки относительно ответственности Биржи за те или иные публикуемые материалы.



СПБМТСБ проведет интенсив-лекции:
«Основы и технологии фьючерсного рынка».

ЗАО «Санкт-Петербургская Международная Товарно-сырьевая Биржа» с **26 по 28 мая 2015 г.** проведет в московском офисе трёхдневные обучающие интенсив-лекции: «Основы и технологии фьючерсного рынка». Программа обучения рассчитана на знатоков и новичков, бухгалтеров, финансовых директоров и финансовых менеджеров.

Лекции проведут специалисты ЗАО «СПБМТСБ», клиринговой компании РДК (ЗАО), практики Срочного рынка ЗАО «СПБМТСБ», пользователи фьючерсов на нефтепродукты. Ваши коллеги расскажут Вам о своём опыте, удачах, стратегиях на фьючерсном рынке и способах дополнительного заработка с помощью него.

Для более масштабного охвата тематики срочного рынка мы добавили раздел обучения, касающийся налогообложения и бухгалтерского учета биржевых операций на фьючерсном рынке. Данный раздел предназначен для повышения квалификации специалистов бэк-офиса, бухгалтеров, финансовых директоров и менеджеров.

Даты обучения:

Лекция №1 «Основы фьючерсного рынка» 26.05.2015 время 16.30-19.00


Лекция №2 «Торговые стратегии и практикум» 27.05.2015 время 16.30-19.00

Лекция №3 «Налогообложение и бухучет» 28.05.2015 время 16.30-19.00

Адрес: московский офис ЗАО «СПБМТСБ» г. Москва ул. Тимура Фрунзе д.24, БЦ «Ринко Плаза», 4 этаж.

Для того чтобы принять участие в курсе лекций Вам необходимо заполнить форму на сайте биржи (www.spimex.com) в разделе Участникам -> Обучение.

Телефон для справок: 8 (495) 380-04-24



THOMSON REUTERS



СПБМТСБ

Санкт-Петербургская Международная
Товарно-сырьевая Биржа

21

мая
10:00 МСК

НЕФТЯНАЯ И НЕФТЕПЕРЕРАБАТЫВАЮЩАЯ ОТРАСЛИ РОССИИ В НОВЫХ РЕАЛИЯХ:

- МИРОВЫЕ ЦЕНЫ НА НЕФТЬ
- "НАЛОГОВЫЙ МАНЕВР"
- ГЕОПОЛИТИКА

Место: Конференц-зал, Отель Ararat Park Hyatt, Москва, ул. Неглинная дом 4.

ТЕМЫ ДОКЛАДОВ И ОБСУЖДЕНИЙ

- Антимонопольное регулирование рынка ТЭК
- Геополитика и санкции против РФ
- Влияние налогового маневра
- Нетбэки

ДОКЛАДЧИКИ

- Дмитрий Николаевич Махонин, Начальник Управления контроля топливно-энергетического комплекса, Федеральная Антимонопольная Служба РФ
- Михаил Темниченко, Первый Вице-президент ЗАО «СПБМТСБ»
- Александр Шкурин, заместитель начальника отдела анализа и маркетинговых исследований, Thomson Reuters KORTES
- Александр Ершов, Главный Редактор, Редакция энергетических новостей товарных рынков Службы Новостей Thomson Reuters

Участие бесплатное. Необходима регистрация

Подайте заявку на регистрацию, написав по адресу: natalia.pisarenko@thomsonreuters.com

Текстовая трансляция конференции будет доступна он-лайн в чате Commodities Markets CIS

Commodities Markets CIS Plus - единый чат по товарным рынкам на территории Евразии:

- оперативное обсуждение ситуации на рынке с коллегами
- рекомендации ведущих аналитиков и экономистов
- прямые контакты с представителями товарных бирж

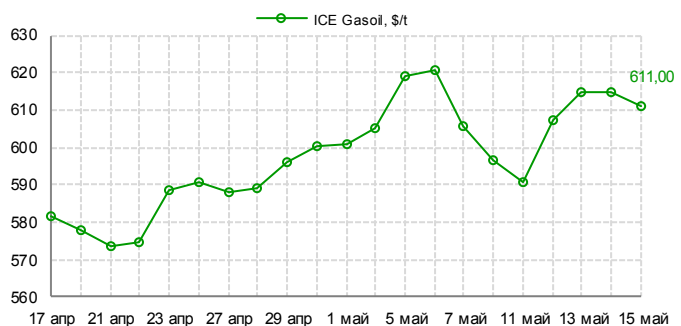
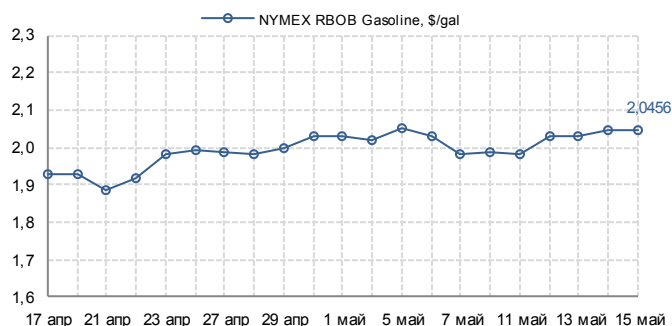
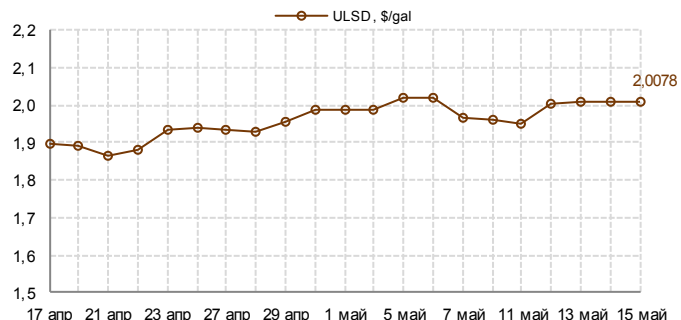
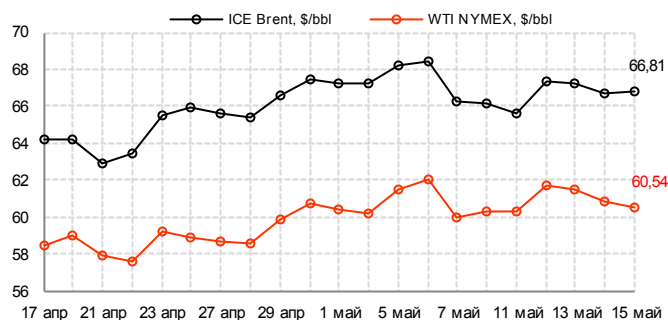
Контактное лицо по вопросам подключения к чату:

Наталья Писаренко, +7 495 961 01 00 доб. 310, natalia.pisarenko@thomsonreuters.com



Котировки на июль 2015 года

	8 мая 2015 г	11 мая 2015 г	12 мая 2015 г	13 мая 2015 г	14 мая 2015 г	15 мая 2015 г
Brent, \$/bbl	66,16	65,62	67,38	67,27	66,70	66,81
WTI, \$/bbl	60,35	60,29	61,74	61,49	60,84	60,54
ULSD, \$/gal	1,9603	1,9508	2,0023	2,0086	2,0083	2,0078
RBOB, \$/gal	1,9863	1,9801	2,0323	2,0320	2,0453	2,0456
Gasoil, \$/t	596,75	590,75	607,50	615,00	614,75	611,00



Ставки экспортных пошлин, \$/т

	Июнь	Июль	Август	Сентябрь	Октябрь	Ноябрь	Декабрь	Январь	Февраль	Март	Апрель	Май
Нефть	385,0	385,2	388,4	367,6	344,7	316,7	277,5	170,2	112,9	105,8	130,8	116,5
Нефть (льготная ставка 1)	189,2	189,4	191,8	176,0	158,5	137,1	107,3	11,9	0,0	0,0	0,0	0,0
Нефть (льготная ставка 2)	38,5	38,5	38,8	36,7	34,4	31,6	27,7	22,0	14,2	13,3	16,7	14,7
СУГ	86,0	89,6	147,4	221,0	145,0	125,8	124,8	48,2	0,0	0,0	0,0	0,0
Светлые нефтепродукты	254,1	254,2	256,3	242,6	227,5	209,0	183,1	81,6	54,1	50,7	62,7	55,9
Бензин товарный	346,5	346,6	349,5	330,8	310,2	285,0	249,7	132,7	88,0	82,5	102,0	90,8
Прямогонный бензин	346,5	346,6	349,5	330,8	310,2	285,0	249,7	144,6	95,9	89,9	111,1	99,0
Дизельное топливо	250,2	250,3	252,4	238,9	224,0	205,8	180,3	81,6	54,1	50,7	62,7	55,9
Темные нефтепродукты	254,1	254,2	256,3	242,6	227,5	209,0	183,1	129,3	85,8	80,4	99,4	88,5

Ставки акцизов, руб./т

	с 01.01.2014	с 01.01.2015	с 01.01.2016	с 01.01.2017
Автобензин, класс 2 и ниже	11110	7300	7530	5830
Автобензин, класс 3	10725	7300	7530	5830
Автобензин, класс 4	9916	7300	7530	5830
Автобензин, класс 5	6450	5530	7530	5830
Прямогонный бензин	11252	11300	10500	9700
Авиационный керосин	-	2300	3000	2800
Дизельное топливо, класс 2 и ниже	6446	3450	4150	3950
Дизельное топливо, класс 3	6446	3450	4150	3950
Дизельное топливо, класс 4	5427	3450	4150	3950
Дизельное топливо, класс 5	4767	3450	4150	3950
Топливо печное бытовое	6446	3000	3000	2800

Сокращения, используемые при отражении «структуры рынка»:

ПР - сделки, заключенные на первичном рынке, т.е. производителями нефтепродуктов;

ВР - сделки, заключенные другими участниками рынка;

Беларусь - сделки, заключенные с нефтепродуктами, производимыми на территории Республики Беларусь.



Рынок угля России: на пути к организованной торговле

18 июня, 2015
Москва, Hilton Ленинградская

Генеральный партнер



СП6МТСБ

Конференция организована при поддержке Федеральной
Антимонопольной Службы РФ

В центре внимания мероприятия: обсуждение и презентации инструментов торговли углем, условий для повышения прозрачности рыночных процессов, новые инициативы ведомств, направленные на организацию и функционирование цивилизованного рынка угля в России.

Среди ключевых тем мероприятия:

- Российский рынок угля. Роль биржи в повышении прозрачности рынка
- Концепция текущего ценообразования: выгоды и недостатки
- Формирование внебиржевых индикаторов. Методика и перспективы применения
- Опыт международной торговли углем
- Создание унифицированных марок угля для торговли на бирже
- Оценка готовности компаний торговать на бирже
- Конкуренция между МСБ и крупными холдингами: при каких условиях это возможно?
- Меры поддержки бизнеса государством
- Оценка возможной прибыльности компаний за счет биржевой торговли
- Как сформировать адекватные индексы?

Зарегистрироваться и получить программу конференции:

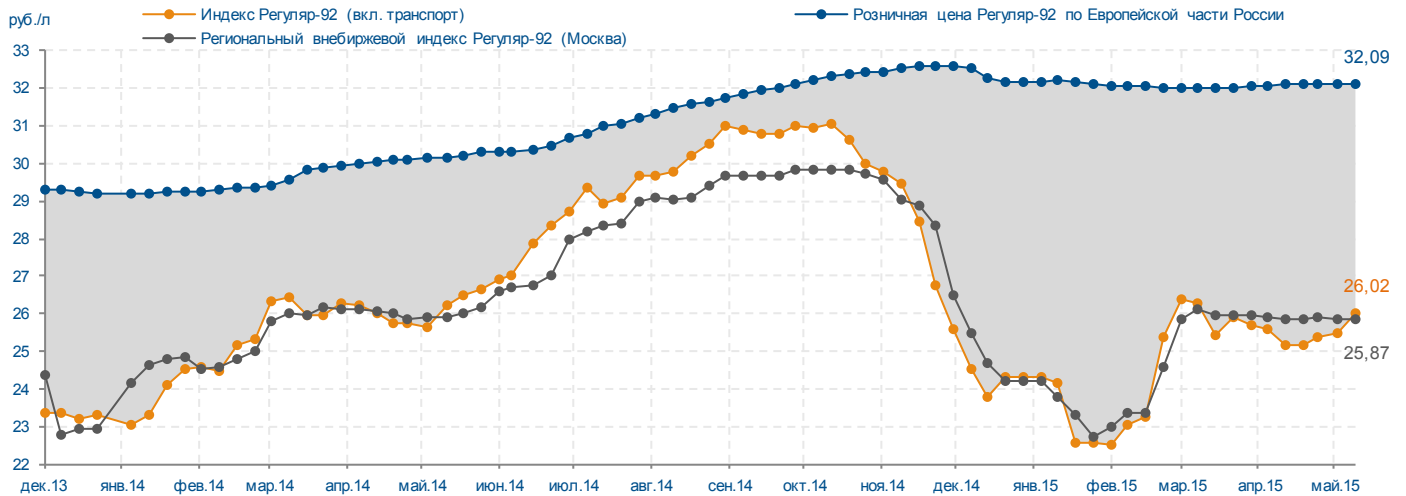
(495) 745-75-42

www.maxconf.ru

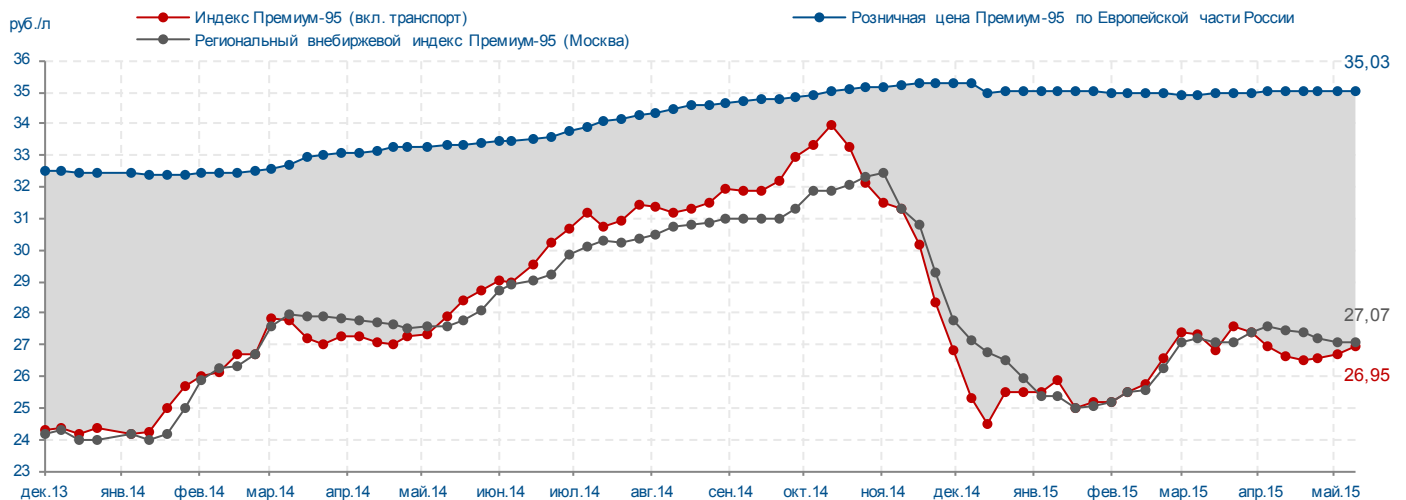
info@maxconf.ru



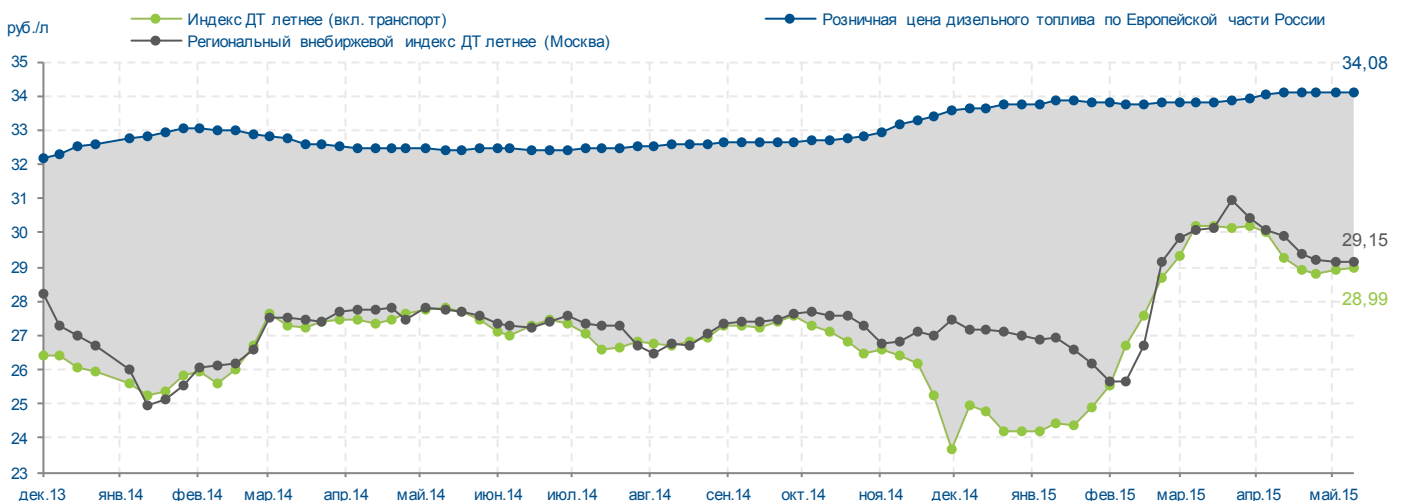
Индекс Регуляр-92 «Владимир» (вкл. транспорт), региональный внебиржевой индекс Регуляр-92 (Москва) и розничная цена автобензина Регуляр-92 в Европейской части России с 12 по 15 мая 2015



Индекс Премиум-95 «Владимир» (вкл. транспорт), региональный внебиржевой индекс Премиум-95 (Москва) и розничная цена автобензина Премиум-95 в Европейской части России с 12 по 15 мая 2015



Индекс ДТ летнего «Владимир» (вкл. транспорт), региональный внебиржевой индекс ДТ летнего (Москва) и розничная цена дизельного топлива в Европейской части России с 12 по 15 мая 2015





26 ИЮНЯ

Десятая международная конференция

Метанол 2015

Компания «КРЕОН ЭНЕРДЖИ» приглашает вас принять участие в работе Десятой международной конференции «Метанол 2015». Юбилейное мероприятие пройдет 26 июня в г. Санкт-Петербург.

Ухудшение экономической ситуации и западные санкции негативно повлияли на российский рынок метанола: цены на свободные объемы метанола увеличились в 1.5-2 раза, возникли проблемы с привлечением инвестиций. Как будет развиваться рынок в сложившихся условиях – основная тема конференции.

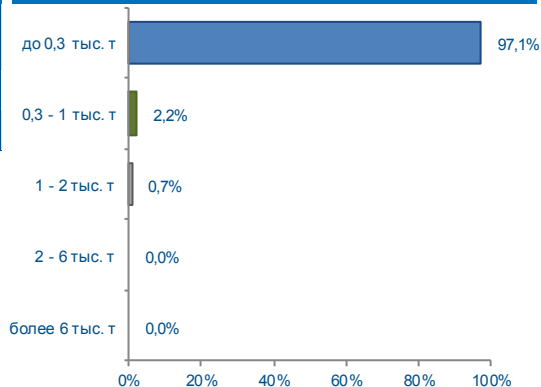
Также на мероприятии будут рассмотрены следующие вопросы:

- Состояние и перспективы развития российского и мирового рынков метанола.
- Перспективы реализации заявленных проектов по производству и переработке метанола на территории РФ с учетом санкций.
- Возможное изменение конфигурации рынка при вводе новых мощностей.
- Влияние колебаний курсов валют на экспортоориентированный рынок.
- Развитие экспортной инфраструктуры и логистики.
- Возможное изменение направлений сбыта продукции российских компаний.
- Оценка развития потребляющих отраслей и возможность появления иных направлений использования метанола в РФ.

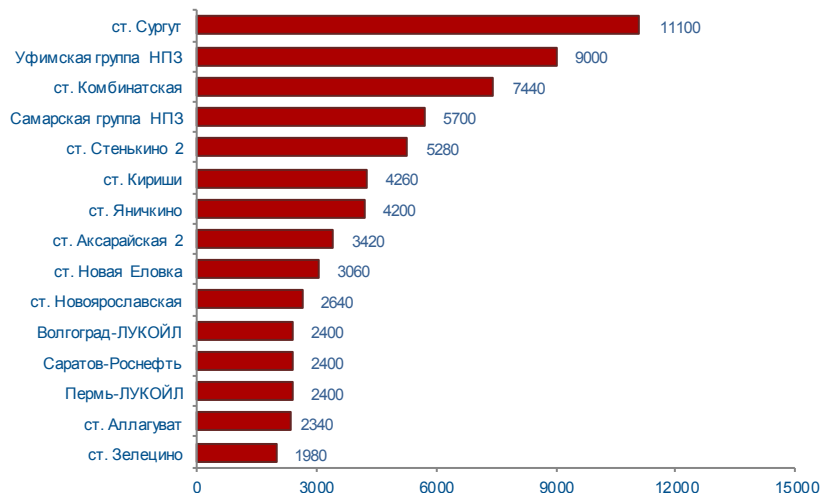
Дополнительную информацию о предстоящей конференции можно получить по тел. + 7 (495) 797-49-07 или e-mail: org@creonenergy.ru

	12 - 15 мая 2015 г		Всего с начала месяца	Всего с начала года
Объем торгов, тонн	71040	-10440	152520	1572200
Количество сделок, ед.	543	-62	1148	10960

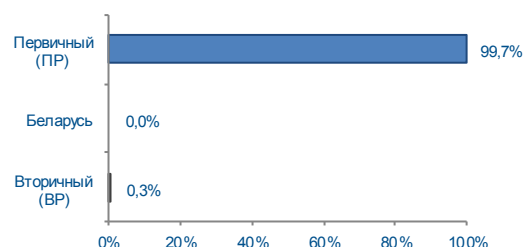
Структура сделок



Объем торгов на базисах (рейтинг-15), тонн

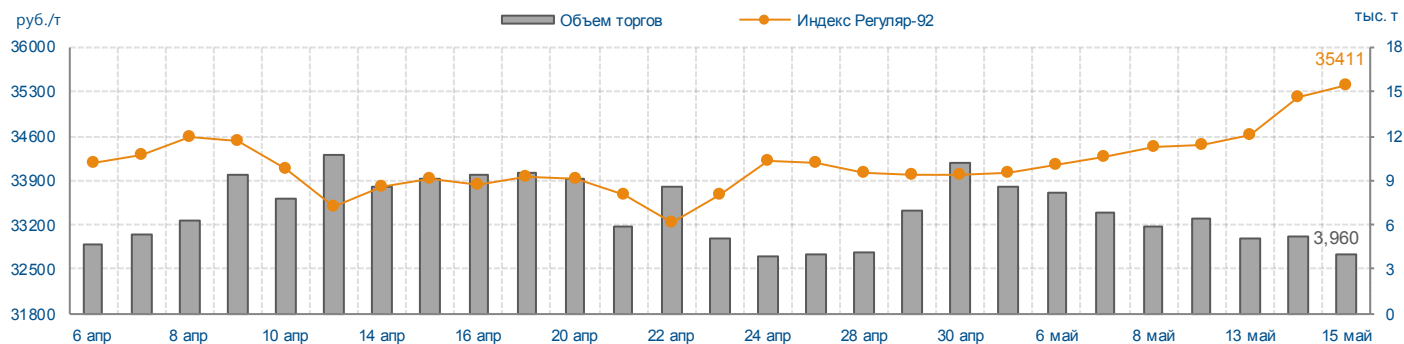


Структура рынка



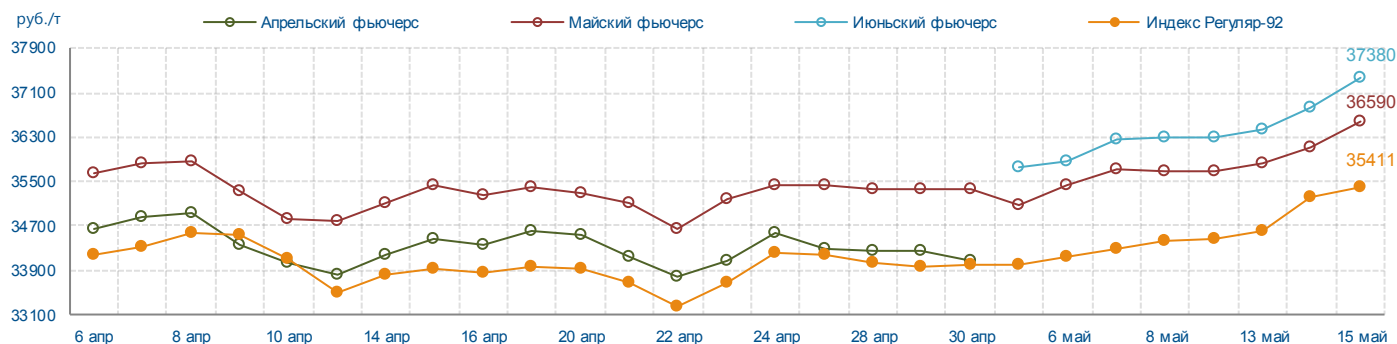
Индекс Регуляр-92 (Владимир)

	15 мая. 2015 г		С начала месяца	С начала года	среднее 12 - 15 мая. 2015 г	
	+/-	8 мая. 2015 г			+/-	среднее 5 - 8 мая. 2015 г
Индекс, руб./т	35411	+986	+1399	+2285	34925	+706
Объем торгов, учитываемых при расчете, тонн	3960	-1980	50160	601780	20700	-8760



Итоги торгов срочного рынка

Базовый актив	Код серии инструмента	Исполнение	Расчетная цена на 15.05.15	Изменение за неделю, %	Объем сделок, контрактов	Объем сделок, руб.	Кол-во сделок, шт.	Открытые позиции на 15.05.15, контрактов	+/- к открытым позициям на 08.05.15
Индекс Регуляр-92	FSIREGVLI55	май.2015	36590	+2,49	510	18 546 000	11	555	+185
	FSIREGVLI65	июн.2015	37380	+3,00	300	11 140 500	6	100	0

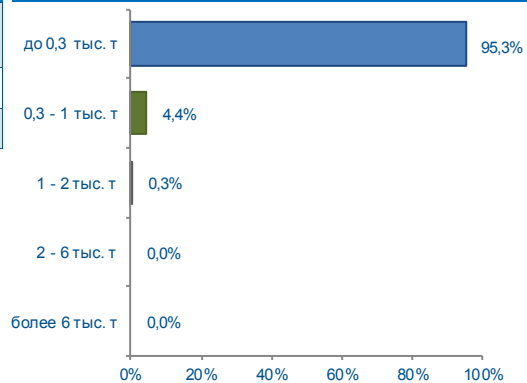


Итоги биржевых торгов

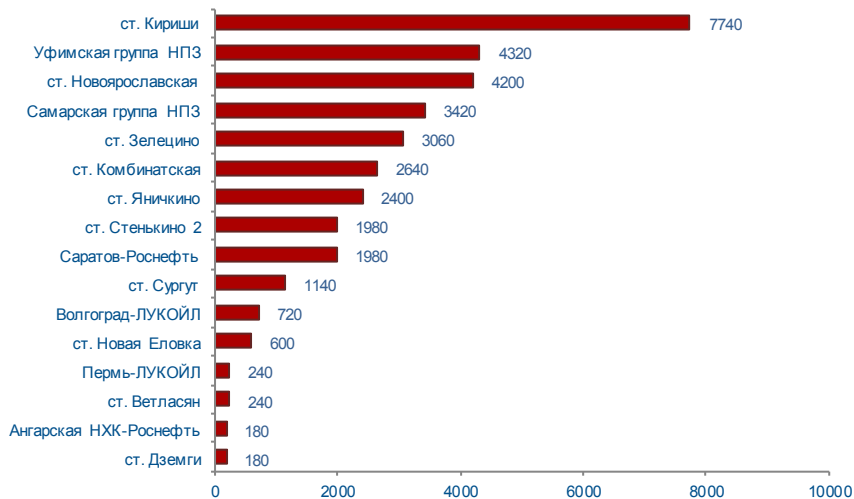
Базис	Способ поставки	Сегмент рынка	MIN предл., руб./т	MAX спрос, руб./т	Сделки						
					Кол-во, ед.	Объем, тонн	Средневзвешенная цена			MIN цена, руб./т	MAX цена, руб./т
							руб./т	руб./т	+/-		
Ангарская НХК-Роснефть	жд	ПР	33700	35007	26	1800	34391	34391	+276	33800	35007
		ВР	35900		0	-	-			-	
Волгоград-ЛУКОЙЛ	жд	ПР	37150	37150	8	2400	37150	37150	0	37150	37150
		ВР	-		0	-	-			-	
Пермь-ЛУКОЙЛ	жд	ПР	36400	36400	7	2400	36400	36400	0	36400	36400
		ВР	-		0	-	-			-	
Самарская группа НПЗ	жд	ПР	32350	33706	55	5700	32946	32946	+707	32350	33706
		ВР	33650		0	-	-			-	
Саратов-Роснефть	жд	ПР	33250	34045	26	2400	33654	33654	+714	33250	34001
		ВР	35000		0	-	-			-	
ст. Аксарайская 2	жд	ПР	33500	34600	29	3420	34156	34156	+592	33500	34600
		ВР	38600		0	-	-			-	
ст. Аллагуват	жд	ПР	31800	33000	23	2340	32204	32204	+649	31800	33000
		ВР	33100		0	-	-			-	
ст. Ветласян	жд	ПР	36400	36400	4	720	36400	36400	0	36400	36400
		ВР	-		0	-	-			-	
ст. Дземги	жд	ПР	35500	37170	12	900	36069	36069	+178	35500	37100
		ВР	38200		0	-	-			-	
ст. Зелецино	жд	ПР	36700	36700	7	1980	36700	36700	0	36700	36700
		ВР	-		0	-	-			-	
ст. Кириши	жд	ПР	34247	35046	8	4260	34338	34338	+69	34247	35046
		ВР	-		0	-	-			-	
ст. Комбинатская	жд	ПР	31300	31801	52	7440	31507	31507	+233	31300	31800
		ВР	32400		0	-	-			-	
ст. Новая Еловка	жд	ПР	32400	33605	38	3000	33008	33019	+571	32627	33605
		ВР	33600		1	60	33600			33600	33600
ст. Новоярославская	жд	ПР	33500	34420	35	2640	33860	33860	+529	33500	34400
		ВР	34660		0	-	-			-	
ст. Стенькино 2	жд	ПР	33580	34705	44	5280	33895	33895	+530	33580	34461
		ВР	34700		0	-	-			-	
ст. Сургут	жд	ПР	30800	31550	64	11100	31255	31255	+630	30800	31535
		ВР	34600		0	-	-			-	
ст. Яничкино	жд	ПР	33800	34900	32	4080	34248	34267	+650	33800	34700
		ВР	34600		1	120	34900			34900	34900
Уфимская группа НПЗ	жд	ПР	32000	33901	70	8940	32313	32316	+616	32000	33100
		ВР	32800		1	60	32800			32800	32800
ст. Биклянь	жд	ПР	33818	-	0	-	-	-	-	-	-
		ВР	-		0	-	-			-	
ст. Завережье-Экспорт	жд	Беларусь	36920	-	0	-	-	-	-	-	-
ст. Злынка-Экспорт	жд	Беларусь	36320	33000	0	-	-	-	-	-	-
ст. Красное-Экспорт	жд	Беларусь	36720	-	0	-	-	-	-	-	-
ст. Рудня-Экспорт	жд	Беларусь	37390	-	0	-	-	-	-	-	-
КИНЕФ	авто	ПР	-	34400	0	-	-	-	-	-	-
		ВР	-		0	-	-			-	

	12 - 15 мая 2015 г		Всего с начала месяца	Всего с начала года
Объем торгов, тонн	35040	+3240	66840	607300
Количество сделок, ед.	297	+5	589	5159

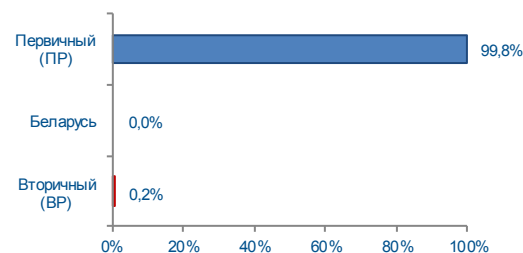
Структура сделок



Объем торгов на базисах (рейтинг-15), тонн

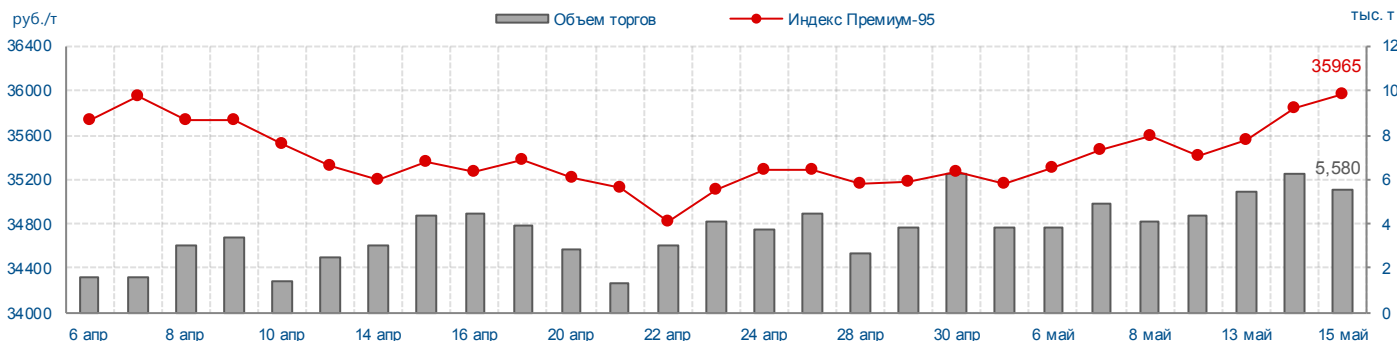


Структура рынка

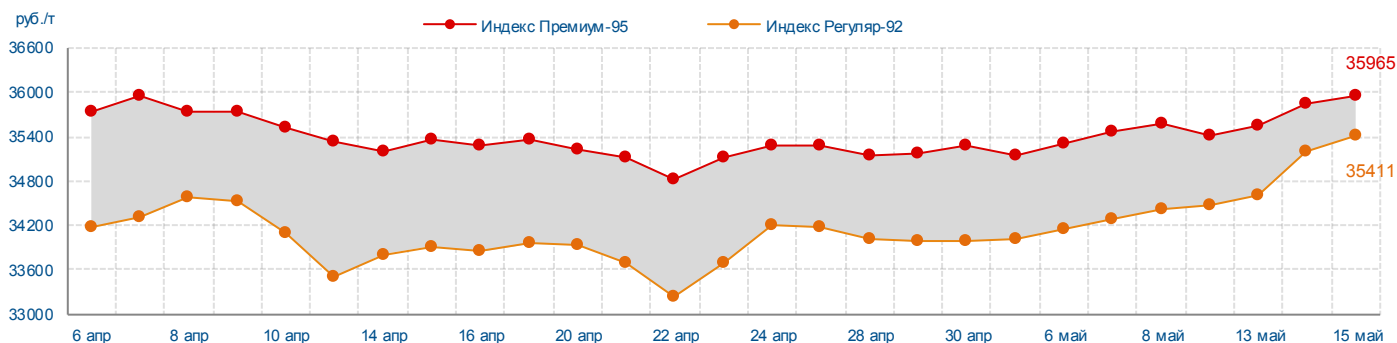


Индекс Премиум-95 (Владимир)

	15 мая. 2015 г		С начала месяца	С начала года	среднее 12 - 15 мая. 2015 г	
	+/-	8 мая. 2015 г			+/-	среднее 5 - 8 мая. 2015 г
Индекс, руб./т	35965	+375	+808	+1533	35695	+315
Объем торгов, учитываемых при расчете, тонн	5580	+1440	38460	280860	21720	+4980



		7 мая. 2015 г	8 мая. 2015 г	12 мая. 2015 г	13 мая. 2015 г	14 мая. 2015 г	15 мая. 2015 г
Премиум-95/Регуляр-92	руб./т	+1187	+1165	+946	+951	+630	+554
	%	+3,5	+3,4	+2,7	+2,7	+1,8	+1,6

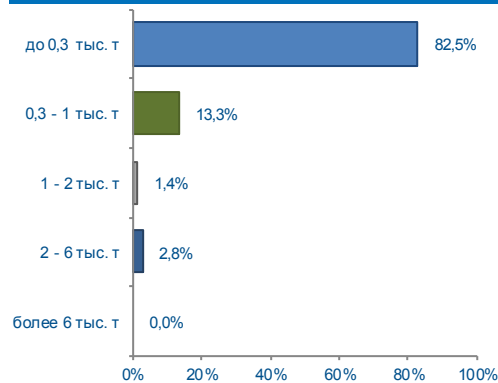


Итоги биржевых торгов

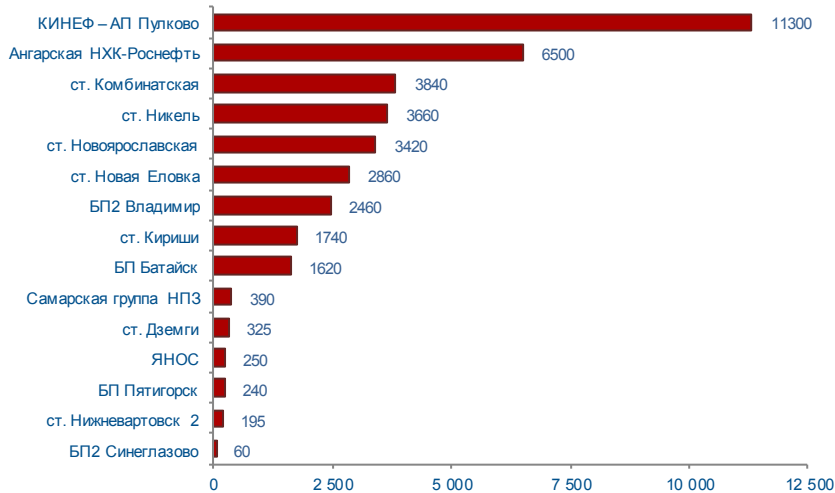
Базис	Способ поставки	Сегмент рынка	MIN предл., руб./т	MAX спрос, руб./т	Сделки						
					Кол-во, ед.	Объем, тонн	Средневзвешенная цена			MIN цена, руб./т	MAX цена, руб./т
							руб./т	руб./т	+/-		
Ангарская НХК-Роснефть	жд	ПР	34800	35702	3	180	34950	34950	+146	34800	35250
		ВР	36900		0	-	-			-	-
Волгоград-ЛУКОЙЛ	жд	ПР	38150	38150	4	720	38150	38150	0	38150	38150
		ВР	-		0	-	-			-	-
Пермь-ЛУКОЙЛ	жд	ПР	37400	37400	1	240	37400	37400	-	37400	37400
		ВР	-		0	-	-			-	-
Самарская группа НПЗ	жд	ПР	33650	34500	33	3420	34021	34021	+692	33750	34500
		ВР	37150		0	-	-			-	-
Саратов-Роснефть	жд	ПР	33995	34686	27	1920	34382	34379	+592	33995	34675
		ВР	34300		1	60	34300			34300	34300
ст. Ветласян	жд	ПР	37400	37400	4	240	37400	37400	0	37400	37400
		ВР	-		0	-	-			-	-
ст. Дземги	жд	ПР	38200	39001	3	180	38874	38874	+264	38620	39001
		ВР	42650		0	-	-			-	-
ст. Зелецино	жд	ПР	37700	37700	9	3060	37700	37700	0	37700	37700
		ВР	-		0	-	-			-	-
ст. Кириши	жд	ПР	35341	35342	23	7740	35341	35341	0	35341	35342
		ВР	35941		0	-	-			-	-
ст. Комбинатская	жд	ПР	32000	32600	33	2640	32318	32318	+396	32000	32600
		ВР	33100		0	-	-			-	-
ст. Новая Еловка	жд	ПР	33400	34101	10	600	33592	33592	+67	33400	34051
		ВР	35600		0	-	-			-	-
ст. Новоярославская	жд	ПР	34400	35501	49	4200	34961	34961	+459	34400	35301
		ВР	36400		0	-	-			-	-
ст. Стенькино 2	жд	ПР	34800	35625	24	1980	35135	35135	+540	34800	35601
		ВР	35800		0	-	-			-	-
ст. Сургут	жд	ПР	31800	32500	12	1140	32216	32216	+366	31800	32500
		ВР	-		0	-	-			-	-
ст. Яничкино	жд	ПР	34700	35700	18	2400	35170	35170	+505	34700	35700
		ВР	35500		0	-	-			-	-
Уфимская группа НПЗ	жд	ПР	33000	33702	43	4320	33362	33362	+571	33000	33702
		ВР	35020		0	-	-			-	-
ст. Биклянь	жд	ПР	37318	-	0	-	-	-	-	-	-
		ВР	-		0	-	-			-	-
ст. Завережье-Экспорт	жд	Беларусь	38380	-	0	-	-	-	-	-	-
ст. Злынка-Экспорт	жд	Беларусь	37780	34500	0	-	-	-	-	-	-
ст. Красное-Экспорт	жд	Беларусь	38180	-	0	-	-	-	-	-	-

	12 - 15 мая 2015 г		Всего с начала месяца	Всего с начала года
Объем торгов, тонн	38860	+3850	73870	714855
Количество сделок, ед.	143	+18	268	3341

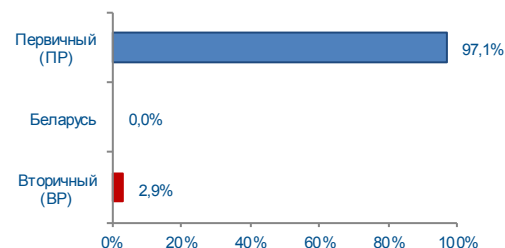
Структура сделок



Объем торгов на базисах (рейтинг-15), тонн

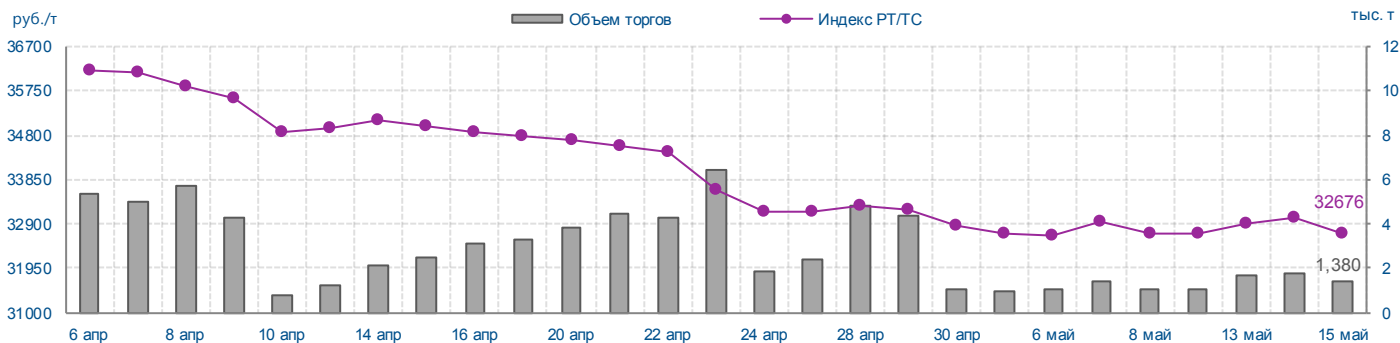


Структура рынка



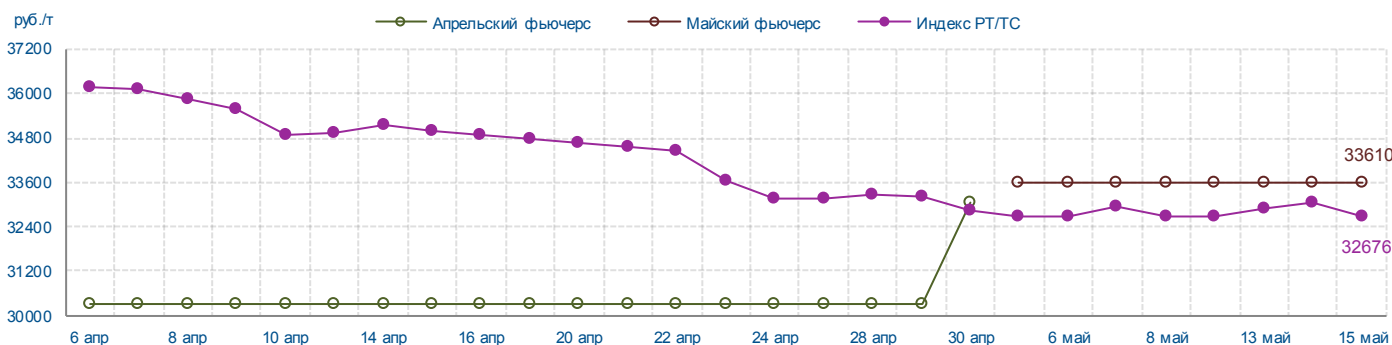
Индекс РТ/ТС (Владимир)

	15 мая. 2015 г		С начала месяца	С начала года	среднее 12 - 15 мая. 2015 г	
	+/-	8 мая. 2015 г			+/-	среднее 5 - 8 мая. 2015 г
Индекс, руб./т	32676	-21	-22	+3137	32832	+77
Объем торгов, учитываемых при расчете, тонн	1380	+300	10320	251460	5880	+1440



Итоги торгов срочного рынка

Базовый актив	Код серии инструмента	Исполнение	Расчетная цена на 15.05.15	Изменение за неделю, %	Объем сделок, контрактов	Объем сделок, руб.	Кол-во сделок, шт.	Открытые позиции на 15.05.15, контрактов	+/- к открытым позициям на 08.05.15
Индекс РТ/ТС	FSITRDVLI55	май.2015	33610	0,00	0	0	0	0	0

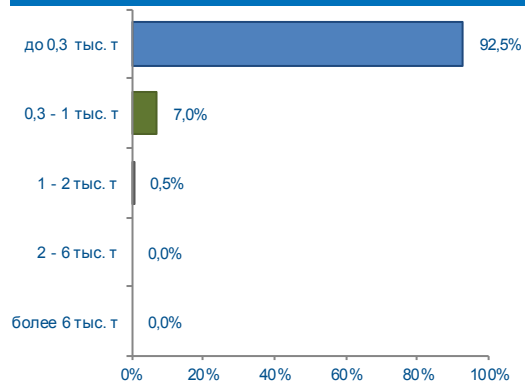


Итоги биржевых торгов

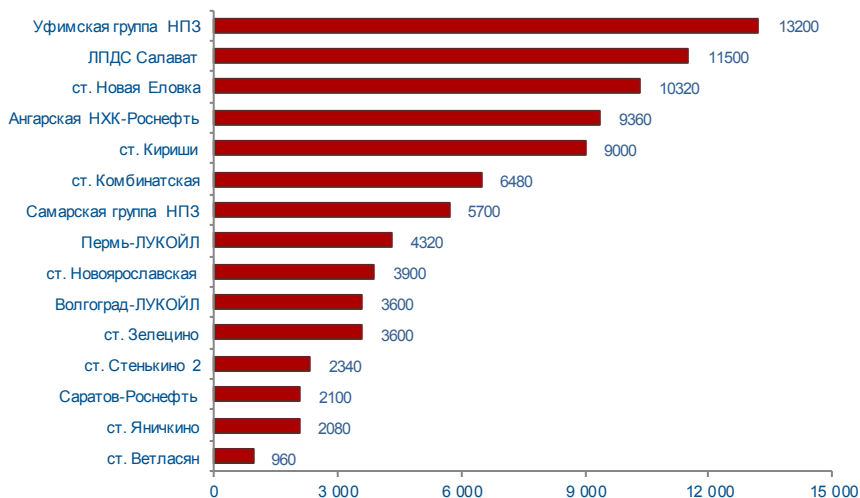
Базис	Способ поставки	Сегмент рынка	MIN предл., руб./т	MAX спрос, руб./т	Сделки						
					Кол-во, ед.	Объем, тонн	Средневзвешенная цена			MIN цена, руб./т	MAX цена, руб./т
							руб./т	руб./т	+/-		
Ангарская НХК-Роснефть	жд	ПР	27955	29170	21	6500	28400	28400	-120	27955	29170
		ВР	29005		0	-	-			-	-
БП Батайск - ст. Батайск	жд	ПР	33695	33720	9	1620	33705	33705	-1	33695	33720
		ВР	-		0	-	-			-	-
БП Пятигорск - ст. Пятигорск	жд	ПР	33690	33710	3	240	33703	33703	-22	33690	33710
		ВР	-		0	-	-			-	-
БП2 Владимир - ст. Владимир	жд	ПР	33295	33720	11	2460	33387	33387	-80	33295	33720
		ВР	33700		0	-	-			-	-
БП2 Синеглазово - ст. Синеглазово	жд	ПР	33715	33715	1	60	33715	33715	+5	33715	33715
		ВР	-		0	-	-			-	-
Самарская группа НПЗ	жд	ПР	30500	30700	5	390	30633	30633	+133	30500	30700
		ВР	-		0	-	-			-	-
ст. Дземги	жд	ПР	32000	32200	5	325	32020	32020	-565	32000	32100
		ВР	35200		0	-	-			-	-
ст. Кириши	жд	ПР	31270	31506	4	720	31388	31180	-326	31270	31506
		ВР	31034		1	1020	31034			31034	31034
ст. Комбинатская	жд	ПР	27500	29101	20	3840	28484	28484	+243	28200	29100
		ВР	29400		0	-	-			-	-
ст. Нижневартовск 2	жд	ПР	30200	30325	2	195	30283	30283	-	30200	30325
		ВР	-		0	-	-			-	-
ст. Никель	жд	ПР	29000	29001	6	3660	29000	29000	0	29000	29001
		ВР	-		0	-	-			-	-
ст. Новая Еловка	жд	ПР	28000	28850	17	2860	28369	28369	+450	28000	28850
		ВР	-		0	-	-			-	-
ст. Новоярославская	жд	ПР	31100	31800	27	3300	31502	31513	-4	31100	31600
		ВР	31800		1	120	31800			31800	31800
ст. Биклянь	жд	ПР	31518	-	0	-	-	-	-	-	-
		ВР	-		0	-	-			-	-
ст. Завержье-Экспорт	жд	Беларусь	32760	-	0	-	-	-	-	-	-
ст. Нягань	жд	ПР	31125	-	0	-	-	-	-	-	-
		ВР	-		0	-	-			-	-
ст. Рудня-Экспорт	жд	Беларусь	32710	-	0	-	-	-	-	-	-
КИНЕФ – Балттранснефтепродукт АП Пулково	труба	ПР	30503	30503	4	11300	30503	30503	0	30503	30503
		ВР	-		0	-	-			-	-
ЯНОС	авто	ПР	31970	31970	6	250	31970	31970	0	31970	31970
		ВР	-		0	-	-			-	-
Ачинский НПЗ	авто	ПР	28400	28650	0	-	-	-	-	-	-
		ВР	-		0	-	-			-	-
Красноленинский НПЗ	авто	ПР	32125	-	0	-	-	-	-	-	-
		ВР	-		0	-	-			-	-
НБ ТЭК Томск, аэропорт Богашево	авто	ПР	-	-	0	-	-	-	-	-	-
		ВР	36000		0	-	-			-	-

	12 - 15 мая 2015 г		Всего с начала месяца	Всего с начала года
Объем торгов, тонн	89490	+21650	157330	948310
Количество сделок, ед.	584	+125	1043	6500

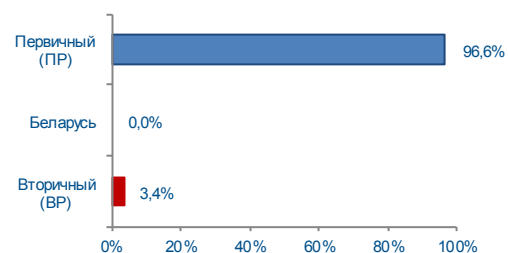
Структура сделок



Объем торгов на базисах (рейтинг-15), тонн

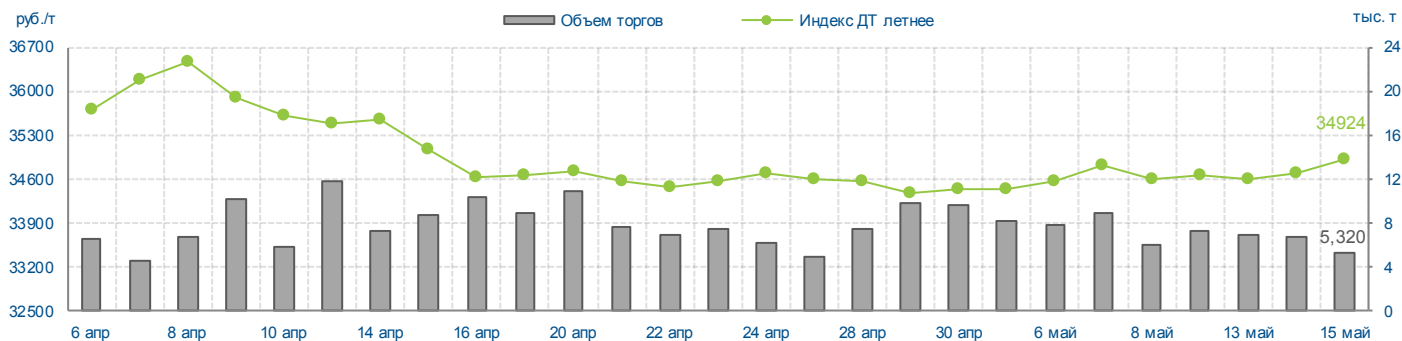


Структура рынка



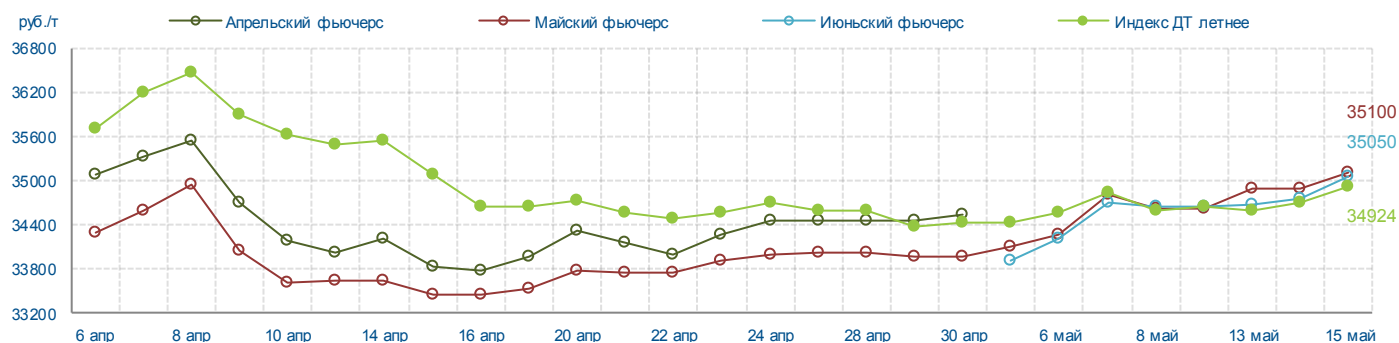
Индекс ДТ летнее (Владимир)

	15 мая. 2015 г		С начала месяца	С начала года	среднее 12 - 15 мая. 2015 г	
	+/-	8 мая. 2015 г			+/-	среднее 5 - 8 мая. 2015 г
Индекс, руб./т	34924	+342	+489	+5935	34718	+117
Объем торгов, учитываемых при расчете, тонн	5320	-660	57080	427850	26080	-4920



Итоги торгов срочного рынка

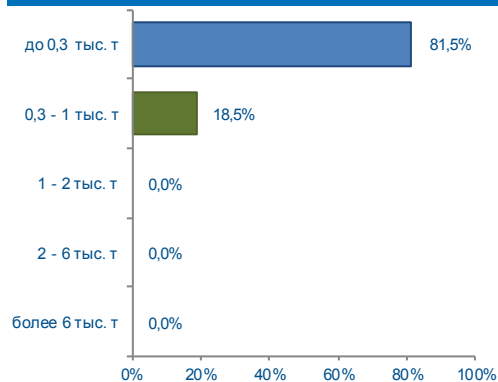
Базовый актив	Код серии инструмента	Исполнение	Расчетная цена на 15.05.15	Изменение за неделю, %	Объем сделок, контрактов	Объем сделок, руб.	Кол-во сделок, шт.	Открытые позиции на 15.05.15, контрактов	+/- к открытым позициям на 08.05.15
Индекс ДТ летнее	FSIDTLVLI55	май.2015	35100	+1,36	70	2 442 800	3	1222	+60
	FSIDTLVLI65	июн.2015	35050	+1,15	150	5 242 000	3	550	-50



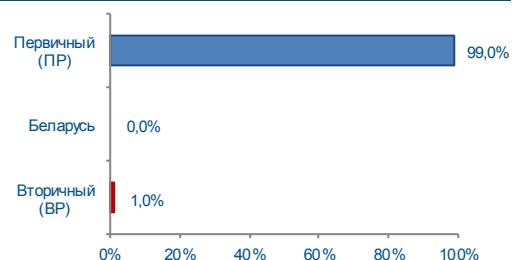
Итоги биржевых торгов

Базис	Способ поставки	Сегмент рынка	MIN предл., руб./т	MAX спрос, руб./т	Сделки						
					Кол-во, ед.	Объем, тонн	Средневзвешенная цена			MIN цена, руб./т	MAX цена, руб./т
							руб./т	руб./т	+/-		
Ангарская НХК-Роснефть	жд	ПР	32100	32253	86	9360	32156	32156	-260	32100	32250
		ВР	33050		0	-	-			-	-
Волгоград-ЛУКОЙЛ	жд	ПР	35500	35500	12	3600	35500	35500	0	35500	35500
		ВР	-		0	-	-			-	-
Пермь-ЛУКОЙЛ	жд	ПР	34650	34650	12	4320	34650	34650	0	34650	34650
		ВР	-		0	-	-			-	-
Самарская группа НПЗ	жд	ПР	32565	33850	52	5640	32705	32717	+434	32565	32968
		ВР	32900		1	60	33833			33833	33833
Саратов-Роснефть	жд	ПР	33080	33485	21	2040	33300	33301	+359	33185	33485
		ВР	33325		1	60	33325			33325	33325
ст. Ветласян	жд	ПР	34300	34300	4	960	34300	34300	0	34300	34300
		ВР	-		0	-	-			-	-
ст. Дземги	жд	ПР	37200	37650	8	600	37445	37445	-155	37200	37650
		ВР	39200		0	-	-			-	-
ст. Зелецино	жд	ПР	35300	35650	12	3600	35557	35557	-25	35300	35650
		ВР	-		0	-	-			-	-
ст. Кириши	жд	ПР	34247	34869	7	6540	34287	34430	+183	34247	34869
		ВР	34810		6	2460	34810			34810	34810
ст. Комбинатская	жд	ПР	30600	31000	58	6480	30877	30877	+227	30600	31000
		ВР	31700		0	-	-			-	-
ст. Новая Еловка	жд	ПР	31250	31600	77	10320	31411	31411	+339	31250	31600
		ВР	32300		0	-	-			-	-
ст. Новоярославская	жд	ПР	33700	34100	43	3900	33875	33875	+262	33700	34100
		ВР	34500		0	-	-			-	-
ст. Стенькино 2	жд	ПР	33700	34155	27	2340	33903	33903	+453	33700	34120
		ВР	35155		0	-	-			-	-
ст. Яничкино	жд	ПР	33700	34800	17	2080	34000	34000	+356	33700	34400
		ВР	35700		0	-	-			-	-
Уфимская группа НПЗ	жд	ПР	31900	32166	109	13200	32042	32042	-358	31900	32157
		ВР	34016		0	-	-			-	-
ст. Амур	жд	ПР	-	-	0	-	-	-	-	-	-
		ВР	37500		0	-	-			-	-
ст. Биклянь	жд	ПР	33418	-	0	-	-	-	-	-	-
		ВР	33000		0	-	-			-	-
ст. Завережье-Экспорт	жд	Беларусь	34900	-	0	-	-	-	-	-	-
ст. Рудня-Экспорт	жд	Беларусь	34850	-	0	-	-	-	-	-	-
ЛПДС Салават	труба	ПР	32500	32700	25	11500	32551	32551	+275	32500	32700
		ВР	-		0	-	-			-	-
Самарская группа НПЗ	труба	ПР	-	32500	0	-	-	-	-	-	-
		ВР	-		0	-	-			-	-
КИНЕФ	авто	ПР	-	35400	0	-	-	35400	-	-	-
		ВР	35400		3	300	35400			35400	35400
ЛПДС Красный Бор	авто	ПР	35800	35800	1	10	35800	35800	-	35800	35800
		ВР	35800		1	20	35800			35800	35800
ЛПДС Воронеж	авто	ПР	35150	-	0	-	-	-	-	-	-
		ВР	-		0	-	-			-	-
НБ Чулково	авто	ПР	34550	-	0	-	-	-	-	-	-
		ВР	-		0	-	-			-	-
ЛПДС Красный Бор	резервуар	ПР	35500	35800	0	-	-	35800	-	-	-
		ВР	35800		1	100	35800			35800	35800
ЛПДС Володарская	резервуар	ПР	-	33100	0	-	-	-	-	-	-
		ВР	-		0	-	-			-	-
ЛПДС Никольское	резервуар	ПР	35700	-	0	-	-	-	-	-	-
		ВР	-		0	-	-			-	-
НБ Пром-нефть-сервис	резервуар	ПР	36000	-	0	-	-	-	-	-	-
		ВР	-		0	-	-			-	-
НБ Ручьи ПТК-Терминал	резервуар	ПР	-	35053	0	-	-	-	-	-	-
		ВР	-		0	-	-			-	-
НП Брянск	резервуар	ПР	36000	33000	0	-	-	-	-	-	-
		ВР	-		0	-	-			-	-

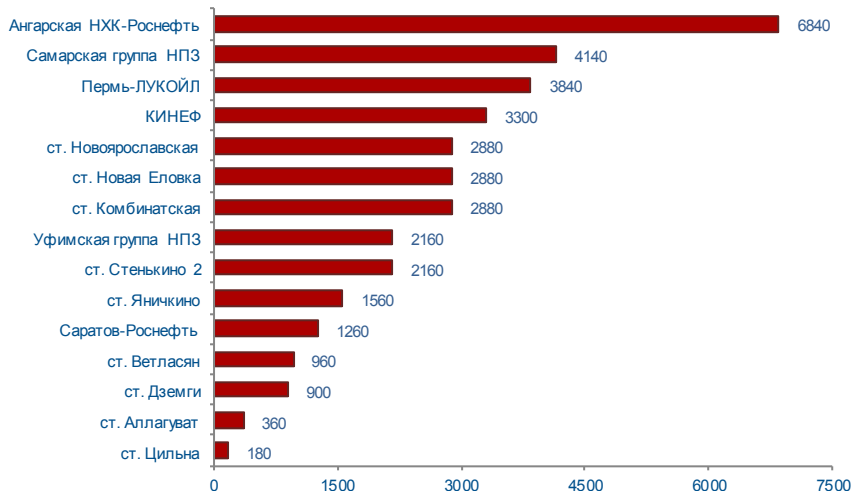
Структура сделок



Структура рынка

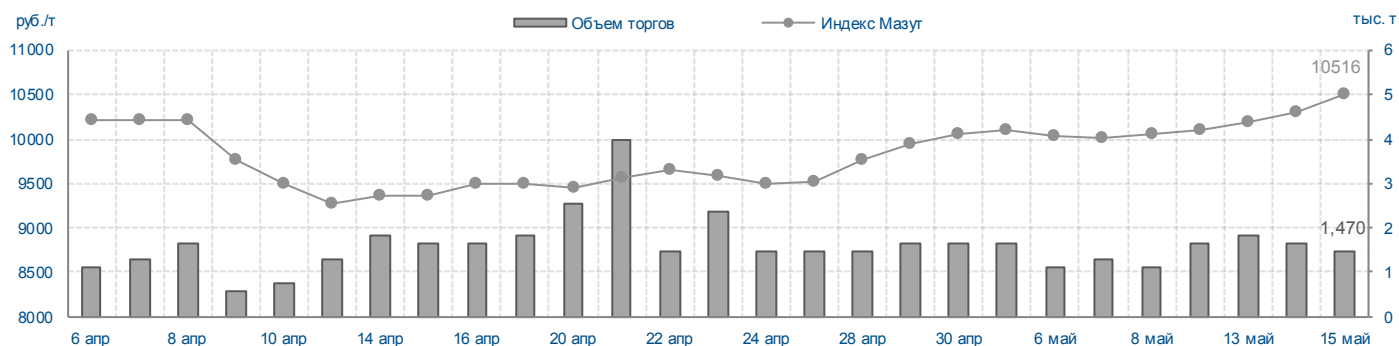


Объем торгов на базисах (рейтинг-15), тонн



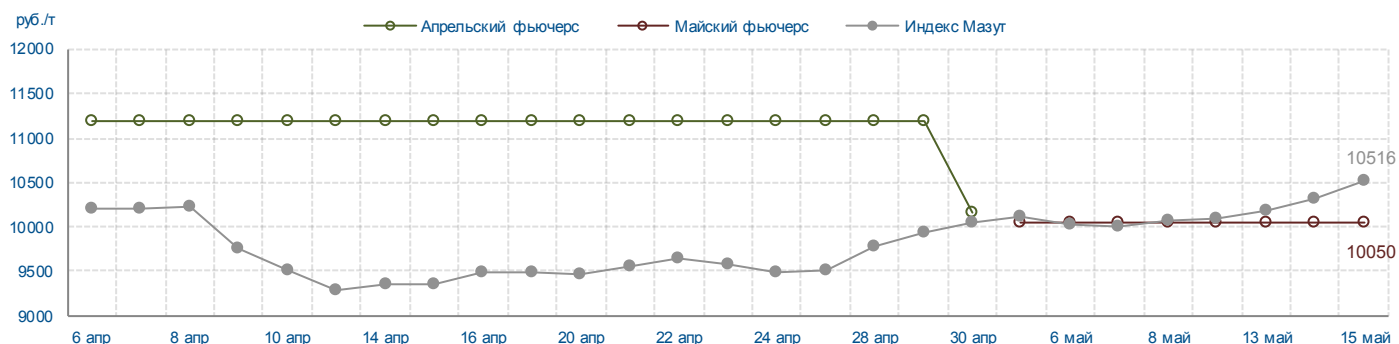
Индекс Мазут (Владимир)

	15 мая. 2015 г		С начала месяца	С начала года	среднее 12 - 15 мая. 2015 г	
	+/-	8 мая. 2015 г			+/-	среднее 5 - 8 мая. 2015 г
Индекс, руб./т	10516	+449	+407	+2904	10279	+224
Объем торгов, учитываемых при расчете, тонн	1470	+360	11760	144180	6600	+1440



Итоги торгов срочного рынка

Базовый актив	Код серии инструмента	Исполнение	Расчетная цена на 15.05.15	Изменение за неделю, %	Объем сделок, контрактов	Объем сделок, руб.	Кол-во сделок, шт.	Открытые позиции на 15.05.15, контрактов	+/- к открытым позициям на 08.05.15
Индекс Мазут	FSIMZTVLI55	май.2015	10050	0,00	0	0	0	0	0



Итоги биржевых торгов

Базис	Способ поставки	Сегмент рынка	MIN предл., руб./т	MAX спрос, руб./т	Сделки						
					Кол-во, ед.	Объем, тонн	Средневзвешенная цена			MIN цена, руб./т	MAX цена, руб./т
							руб./т	руб./т	+/-		
Ангарская НХК-Роснефть	жд	ПР	11000	11651	24	6660	11424	11418	+865	11000	11600
		ВР	11200		1	180	11200			11200	11200
Пермь-ЛУКОЙЛ	жд	ПР	10010	10010	12	3840	10010	10010	+357	10010	10010
		ВР	-		0	-	-			-	-
Самарская группа НПЗ	жд	ПР	8500	9205	20	4140	8867	8867	+367	8500	9150
		ВР	-		0	-	-			-	-
Саратов-Роснефть	жд	ПР	8900	9401	7	1260	9179	9179	+308	8900	9400
		ВР	10500		0	-	-			-	-
ст. Аллагуват	жд	ПР	8000	8300	2	360	8150	8150	+150	8000	8300
		ВР	-		0	-	-			-	-
ст. Ветласян	жд	ПР	12000	12000	2	960	12000	12000	+1000	12000	12000
		ВР	-		0	-	-			-	-
ст. Дземги	жд	ПР	15300	15401	5	900	15350	15350	+350	15300	15401
		ВР	-		0	-	-			-	-
ст. Комбинатская	жд	ПР	6903	8002	14	2880	7438	7438	+902	6930	8001
		ВР	9000		0	-	-			-	-
ст. Новая Еловка	жд	ПР	9350	9914	15	2880	9685	9685	+617	9350	9901
		ВР	10600		0	-	-			-	-
ст. Новоярославская	жд	ПР	9300	9850	16	2880	9448	9448	+137	9300	9850
		ВР	-		0	-	-			-	-
ст. Стенькино 2	жд	ПР	9200	9502	12	2160	9358	9358	+178	9200	9500
		ВР	-		0	-	-			-	-
ст. Цильна	жд	ПР	-	10000	0	-	-	10000	-	-	-
		ВР	10000		1	180	10000			10000	10000
ст. Яничкино	жд	ПР	8950	9650	8	1560	9225	9225	+355	8950	9650
		ВР	-		0	-	-			-	-
Уфимская группа НПЗ	жд	ПР	6600	6600	8	2160	6600	6600	-	6600	6600
		ВР	-		0	-	-			-	-
ст. Биклянь	жд	ПР	9418	-	0	-	-	-	-	-	-
		ВР	-		0	-	-			-	-
ст. Нижнеартовск 2	жд	ПР	-	-	0	-	-	-	-	-	-
		ВР	8000		0	-	-			-	-
КИНЕФ	авто	ПР	12626	12862	4	3300	12719	12719	-136	12626	12862
		ВР	-		0	-	-			-	-