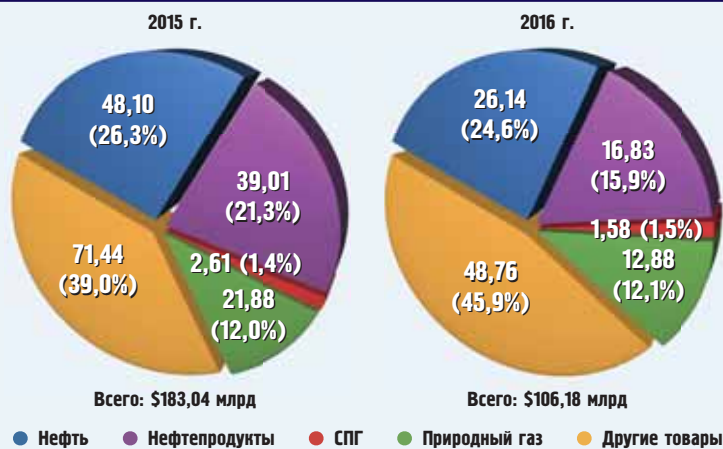
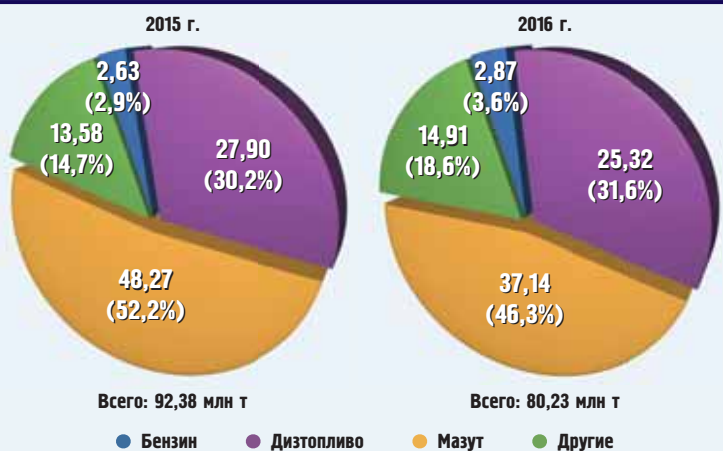


ИЗ ЖИЗНИ НЕФТЕДОЛЛАРОВ

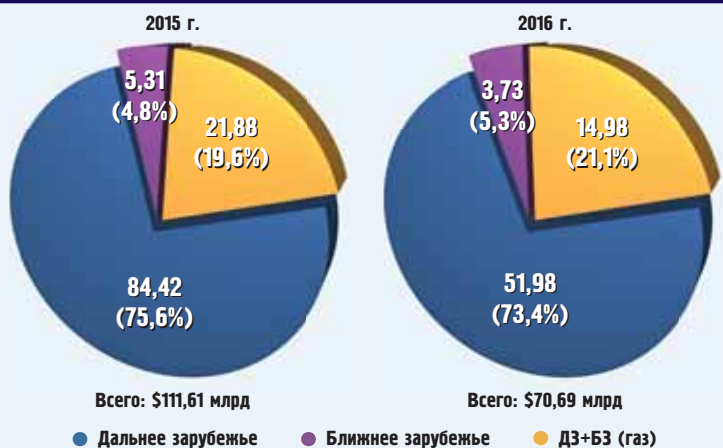
ЭКСПОРТНЫЕ ДОХОДЫ РОССИИ (ЯНВАРЬ-ИЮНЬ)



СТРУКТУРА ЭКСПОРТА НЕФТЕПРОДУКТОВ (ЯНВАРЬ-ИЮНЬ)



СТРУКТУРА НЕФТЕГАЗОВОГО ЭКСПОРТА (ЯНВАРЬ-ИЮНЬ)



Федеральная таможенная служба опубликовала полугодовые статистические данные по российскому экспорту. Валютные доходы страны уменьшились к прошлогоднему уровню на 42%. Доля нефтегазового экспорта сократилась с 61% до 54%. Решающую роль в этом сыграло снижение цен на нефть. В январе-июне 2016 года баррель Urals стоил в среднем \$37,7, а в прошлом году — \$57.

Особенно сильно (почти на 57%) уменьшилась экспортная выручка от продажи нефтепродуктов. Доля данной группы товаров сжалась до 16%. Решающую роль в этом сыграло значительное (на 23%) снижение физических объемов экспорта мазута (чего государство и добивалось). В то же время экспорт автомобильных бензинов в 2016 году вырос на 9%.

Доходы от нефтегазового экспорта в январе-июне упали почти на 37%. Как обычно, основную выручку принесли продажи в дальнее зарубежье. Но доля средств, заработанных на продажах нефти и нефтепродуктов в СНГ, немного выросла.

Практически в течение всего полугодия российский экспорт нефти месяц от месяца рос:

ЭКСПОРТ НЕФТИ ИЗ РОССИИ В 2016 Г.



ЭКСПОРТ МАЗУТА ИЗ РОССИИ В 2016 Г.





с 19,2 млн т в январе до 22,0 млн т в мае. Правда, в июне продажи просели до 21,9 млн т.

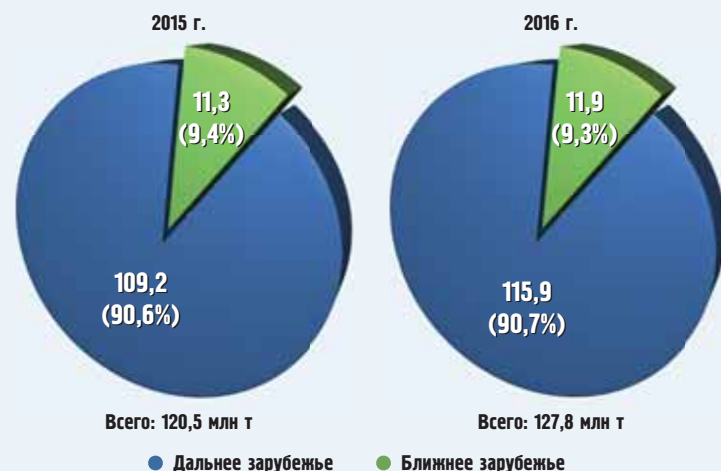
Что касается мазута, то в течение первого квартала его экспорт рос (с 4,7 млн т в январе до 7,1 млн т в марте-апреле). К концу полугодия месячный объем экспорта мазута уменьшился до 5,8 млн т — это существенно больше, чем в начале года.

Объемы экспорта дизтоплива росли с начала года до мая, а к середине года продажи стабилизировались. По объемам экспорта российского газа пик пришелся на март, а во втором квартале продажи уменьшились — предсказуемо для теплого сезона.

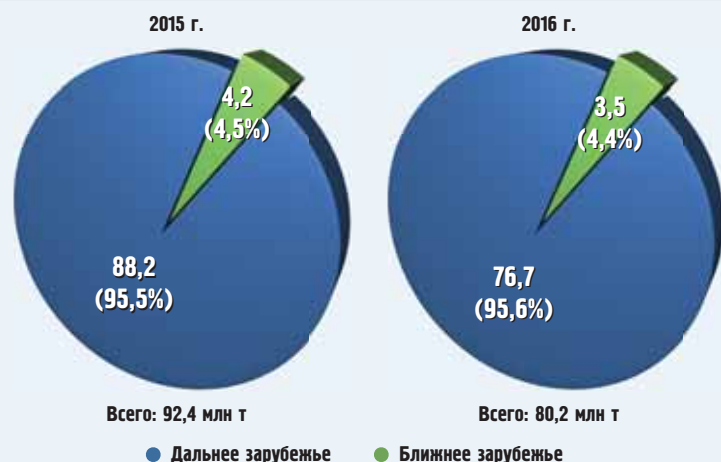
Физические объемы экспорта сырой нефти выросли на 6%. Пропорции поставок в дальнее и ближнее зарубежье практически не изменились — без малого 91% продаж приходится на дальнее зарубежье. Экспорт нефтепродуктов в натуральном выражении снизился на 13%, поставки в СНГ просели немного больше, чем в ДЗ.

Объем экспорта газа вырос на 7%. Но при этом его поставки в ДЗ увеличились на 14,6%, а продажи в БЗ уменьшились на 18,3% (фактор Украины).

ЭКСПОРТ НЕФТИ ПО НАПРАВЛЕНИЯМ (ЯНВАРЬ-ИЮНЬ)



ЭКСПОРТ НЕФТЕПРОДУКТОВ ПО НАПРАВЛЕНИЯМ (ЯНВАРЬ-ИЮНЬ)



ЭКСПОРТ ДИЗТОПЛИВА ИЗ РОССИИ В 2016 Г.



ЭКСПОРТ ПРИРОДНОГО ГАЗА ИЗ РОССИИ В 2016 Г.



ЭКСПОРТ ГАЗА ПО НАПРАВЛЕНИЯМ (ЯНВАРЬ-ИЮНЬ)

