

Фонд нефтяных скважин за март 2015 года

Компания (предприятие)	Скважины, дающие продукцию				
	Всего	в том числе по способам эксплуатации			
		ФОНТАН	УЭЦН	ШГН	ГАЗЛИФТ
Нефтяные компании					
ЛУКОЙЛ	27945	267	18732	7802	1144
ЛУКОЙЛ-Западная Сибирь	16084	67	13928	2089	
Волгодеминойл	32	17	15		
ЛУКОЙЛ-АИК	488		478	10	
ЛУКОЙЛ-Калининградморнефть	298	11	50	237	
ЛУКОЙЛ-Коми	2735	37	1629	433	636
ЛУКОЙЛ-Нижневолжскнефть	16	16			
ЛУКОЙЛ-Пермь	6105	21	1878	3843	363
ПермТОПинефть	81		20	61	
РИТЭК, всего	2032	98	676	1113	145
Турсунт	74		58	16	
Роснефть	38682	1278	31452	5328	338
Бугурусланнефть	412		333	79	
Ванкорнефть	375	23	352		
Ваньеганефть	358	33	304	20	1
Варьеганнефтегаз	448	40	399	9	
Востсибнефтегаз	8	8			
ВЧНГ	262	32	230		
Грознефтегаз	202	31	30	102	39
Дагнефтегаз	25	15		10	
Ермаковское	378		327	51	
Кальчинское	108		108		
Компания Полярное Сияние	30	2	28		
Корпорация Югранефть	141		141		
ННП	901	8	892	1	
Оренбургнефть	1960	80	1746	134	
РН-Дагнефть	66	43	18	2	3
РН-Краснодарнефтегаз	951	140	68	375	338
РН-Маланинская группа	17		15	1	1
РН-Нижневартовск	1927		1892	34	1
РН-Няганьнефтегаз	2909	32	2724	153	
РН-Пурнефтегаз	1680	70	1517	91	2
РН-Сахалинморнефтегаз	997	4	141	824	28
РН-Северная нефть	340		340		
РН-Ставропольнефтегаз	340	22	317	1	
РН-Уватнефтегаз	398	2	396		
РН-Юганскнефтегаз	10068	640	9425	3	
Самаранефтегаз	3029	10	2116	805	98
Самотлорнефтегаз	6333	28	6146	131	28
Северо-Варьеганское	222	12	197	13	
Таас-Юрях Нефтегаздобыча	41	3	38		
Удмуртнефть	3756		1212	2489	55
Газпром нефть	7561	180	7185	1	195
Арчинское	50	12	38		
Газпром нефть	36	2	34		
Газпром нефть Новый Порт	2	1	1		
Газпром нефть Оренбург	289	82	12		195
Газпром нефть шельф	1		1		
Газпромнефть-Ангара	1	1			
Газпромнефть-Восток	329		329		
Газпромнефть-Ноябрьскнефтегаз	3464	31	3432	1	
Газпромнефть-Хантос	2217	9	2208		
Живой исток	1		1		
Заполярье	1104	34	1070		
ЦНТ	43		43		
ЮУНГ	24	8	16		
Сургутнефтегаз	20362	328	17336	2656	42
Сургутнефтегаз (УФО)	19801	169	16945	2656	31
Сургутнефтегаз (Якутия)	561	159	391		11

Компания (предприятие)	Скважины, дающие продукцию				
	Всего	в том числе по способам эксплуатации			
		ФОНТАН	УЭЦН	ШГН	ГАЗЛИФТ
Татнефть им. В.Д.Шашина	19408	8	3110	16290	
Татнефть им. В.Д.Шашина	19298	8	3078	16212	
Татнефть-Самара	106		30	76	
Татнефть-Северный	4		2	2	
Башнефть	14692	34	3267	11348	43
Башнефть-Добыча	14611	19	3201	11348	43
Башнефть-Полос	33	14	19		
Бурнефтегаз	48	1	47		
Славнефть	3740	49	3633	58	
Обьнефтегеология	87	1	86		
ОНГГ	425	2	423		
Славнефть	58		58		
Славнефть-Красноярскнефтегаз	1	1			
Славнефть-Мегионнефтегаз	2807	45	2704	58	
Славнефть-Мегионнефтегазгеология	66		66		
Славнефть-Нижневартовск	244		244		
Соболь	52		52		
РуссНефть	2090	38	1730	308	14
Аганьнефтегазгеология	50		50		
АКИ-ОТЫР	278	3	275		
Белые ночи	332	5	322	5	
Валюнинское	8		8		
Варьеганнефть	599	2	553	44	
Голойл	21		21		
Мохтикнефть	31		31		
Нефтеразведка	4			2	2
РедОйл	12	7	5		
РуссНефть	315	20	181	114	
Саратовнефтегаз	9			9	
Томская нефть	130	1	127	2	
Ульяновскнефть	237		93	132	12
Черногорское	64		64		
Нефтяные компании, итого	134480	2182	86445	43791	533
НОВАТЭК	90	29	61		
НОВАТЭК-Таркосаленефтегаз	90	29	61		
Прочие производители					
Восточносибирская Управл. компания	69	30	39		
Дулисьма	69	30	39		
Зарубежнефть	167	1	166		
РУСВЬЕТПЕТРО	167	1	166		
Юкола-нефть	53	15		38	
Юкола-нефть	53	15		38	
Независимая нефтегазовая компания	541	6	457	78	
Колвинское	21		21		
ННК-ВТК	74		74		
Печоранефть	60		60		
Санеко	51		49	2	
СН-Газдобыча	6	6			
Татнефтеотдача	329		253	76	
НК Нефтиса	2240	7	951	1280	2
Белкамнефть	1150		368	782	
ЕНЭС	10	3	1	6	
Камбарская ННК	3		1	2	
КанБайкал Резервсез Инк.	31		31		
Комнедра (УПК Недра)	23		23		
Новосибирскнефтегаз	68		68		
Окуневское	10		8	2	
Регион-й нефтяной консорциум	354		119	235	
РешНК	5		3	2	
Рябовское	56		35	21	
Самараинвестнефть	58		12	46	
Севернонефтегаз	8		8		
СИБИНТЭК	26		26		
СтандартНафта	2		2		

Компания (предприятие)	Скважины, дающие продукцию				
	Всего	в том числе по способам эксплуатации			
		ФОНТАН	УЭЦН	ШГН	ГАЗЛИФТ
Удмуртгеология	58		25	33	
Удмуртская национальная нефтяная компания	81		11	70	
Удмуртская нефтяная компания	75		36	39	
Уралнефтесервис	21	4	14	3	
Уральская нефть	48		9	39	
Чедтый нефть	3		1		2
Юрскнефть	150		150		
Акмай	15		2	13	
Алойл	202			202	
Альянснефтегаз	54		54		
Арктикгаз	8	5	3		
Арктикморнефтегазразведка	33	1		32	
Арктикнефть	23	3		20	
БайТекс	262			248	14
Бенталь	8			8	
Благодаров-Ойл	30		19	11	
Братскэкогаз	2	2			
Булгарнефть	115			115	
ВЕЛЛойл	4		4		
Верхнеомринская нефть	1			1	
Веселовское	3		3		
Винка	4			4	
ВОЛЬНОВСКНЕФТЬ	3			3	
ВУМН	87			87	
Газнефтесервис	3	3			
Геология	161		4	157	
Геотех	75		10	65	
ГРИЦ	126		70	56	
Дальпромсинтез	5		2	3	
ДИАЛЛ АЛЬЯНС	4	4			
Динью	9		6	3	
ДонНефть	11		2	9	
Дружбанефть	27		2	25	
ЕвроСибОйл	38	1	36	1	
Елабуганефть	31		10	21	
Енисей	38		38		
Иделойл	210		11	199	
Иджат	2			2	
ИНГА	32		32		
Ингеохолдинг	4		4		
ИНК	91	56	35		
Институт РОСТЭК	2			2	
ИНТЭК-Западная Сибирь	5				5
ИТАНЕФТЬ	5			5	
Калмпетрол	1	1			
Кама-Нефть	7			4	3
Кара-Алтын	439		20	419	
Карбон-Ойл	64		25	39	
Каюм Нефть	38	10	28		
Колванефть	14		14		
КомсомольскНефть	7		7		
Кондурчанефть	88		39	49	
Косьюнефть	10		7		3
КРП Черноморскнефтегаз	35			35	
Кунгурская нефтяная компания	21	5	2	14	
МакОйл	30		7	23	
Матюшкинская вертикаль	47		47		
МЕГАЛИТ	2			2	
Меллянефть	60			60	
МНКТ	97		2	95	
НГК Горный	8		8		
Недра-К	10		10		
Нефтебурсервис	8		5		3
НефтУС	9		9		

Компания (предприятие)	Скважины, дающие продукцию					
	Всего	в том числе по способам эксплуатации				
		ФОНТАН	УЭЦН	ШГН	ГАЗЛИФТ	ПРОЧИЕ
Нефтьинвест	12		12			
Нижнеомринская нефть	28			28		
НК Развитие Регионов	10	3	7			
НК Самара	1		1			
Нократойл	7			7		
Норд Империл	17		17			
Нурлатская нефтяная компания	5		5			
Нэм Ойл	16		16			
Ойлгазтэт	4		4			
Омега	4			4		
Оренбургнефтеотдача	17		8	9		
Охтин-Ойл	103			103		
Печоранефтегаз	85		80	5		
Печорская энергетическая компания	8		8			
Преображенскнефть	34		34			
Пурнефть	21	19	2			
Регион-Нефть	17	2	15			
Регион-Сириус	3		3			
Реимпэкс-Самара-Нефтепромысел	4			4		
РН Ингушнефть	109	40		69		
Руфьеганнефтегаз	6		6			
Салым Петролеум Дев. Н.В.	549		549			
Саратовнефтегеофизика	11	1	10			
Саратовнефтедобыча	3	3				
Северное Сияние	6		6			
Селенгушнефть	22		19	3		
Сиаль	16		10	6		
СМП-Нефтегаз	175		1	174		
Стимул-Т	16	1	15			
Тарховское	176	2	172	2		
TATEX	444		55	389		
Татнефтепром-Зюзеенефть	230		6	224		
Татнефть-Геология	76		14	62		
Татойлгаз	372		56	316		
ТЕРРИГЕН	10			10		
Технефтьинвест	5	5				
Тиман-Печора Эксплорэйшн	4	1	3			
ТНГК-Развитие	126		22	104		
ТНС-Развитие	11		8	3		
Томскгеонефтегаз	10	3	7			
Томскнефть ВНК	2442	117	2156	159	10	
Трансойл	115		2	113		
Троицкнефть	151		45	106		
УНК-Пермь	30			30		
ХИТ Р	21		7	14		
ЦНПСЭИ	15			15		
Чепецкое НГДУ	33			33		
Чумпаснефтедобыча	4		4			
Шешмаойл	397		43	354		
Энергетическая компания РИФ	5		4	1		
Южно-Аксютино	2		1	1		
Южно-Охтеурское	15		15			
Ямбулойл	2		2			
Яр-Ойл	2		2			
Прочие производители, итого	11805	347	5642	5744	32	40
Операторы СРП						
Сахалин Энерджи Инвестмент Компани Лтд.	19	15			4	
Тоталь РРР	23		23			
Эксон НЛ (Сахалин-1)	35	31			4	
Операторы СРП, итого	77	46	23		8	
Всего	146452	2604	92171	49535	573	1569

Ввод новых нефтяных скважин за январь-март 2015 года

Компания (предприятие)	За соответств. период 2014 г.	С начала 2015 г.	в том числе по способам эксплуатации				
			ФОНТАН	УЭЦН	ШГН	ГАЗЛИФТ	ПРОЧIE
Нефтяные компании							
ЛУКОЙЛ	262	251	13	200	23	15	
ЛУКОЙЛ-Западная Сибирь	147	118	1	115	2		
Волгодеминийл	1	3	3				
КАМА-ойл	3						
ЛУКОЙЛ-АИК	11	12		12			
ЛУКОЙЛ-Калининградморнефть	1						
ЛУКОЙЛ-Коми	28	41	6	22	3	10	
ЛУКОЙЛ-Пермь	26	34	2	22	5	5	
Нарьянмарнефтегаз	4						
ПермТОИнефть	1	1			1		
РИТЭК, всего	40	42	1	29	12		
Роснефть	336	342	14	315	13		
Бугурусланнефть	1	4		4			
Ванкорнефть	19	22		22			
Ваньеганнефть	3	3	1	2			
Варьеганнефтегаз	11	9	5	4			
ВЧНГ	6	10	2	8			
ННП	9	8		8			
Оренбургнефть	23	23	1	20	2		
РН-Краснодарнефтегаз	1						
РН-Нижневартовск	11	8		8			
РН-Няганьнефтегаз	9	25	2	23			
РН-Пурнефтегаз	11	20	1	19			
РН-Северная нефть	1	4		4			
РН-Ставропольнефтегаз	1	3		3			
РН-Уватнефтегаз	19	13		13			
РН-Юганскнефтегаз	177	143	1	142			
Роспан Интернешнл	2						
Самаранефтегаз	11	18	1	17			
Самотлорнефтегаз	4	14		14			
Удмуртнефть	17	15		4	11		
Газпром нефть	170	184	29	144		11	
Арчинское	1	2	2				
Газпром нефть	3	8	1	7			
Газпром Нефть Новый Порт		1	1				
Газпром нефть Оренбург	13	15	4			11	
Газпромнефть-Восток	15	13	1	12			
Газпромнефть-ННГ	27	21	5	16			
Газпромнефть-Хантос	84	88	10	78			
Живой исток		1		1			
Заполярье нефть	21	28	5	23			
ЦНТ	5	7		7			
ЮУНГ	1						
Сургутнефтегаз	206	303	19	281	3		
Сургутнефтегаз (УФО)	178	264	16	245	3		
Сургутнефтегаз (Якутия)	28	39	3	36			
Татнефть им. В.Д.Шашина	68	77	2	5	62	8	
Татнефть им. В.Д.Шашина	64	76	2	5	61	8	
Татнефть-Самара	4	1			1		
Башнефть	21	31	4	26	1		
Башнефть-Добыча	14	16		15	1		
Башнефть-Полюс	4	7	3	4			
Бурнефтегаз	3	8	1	7			
Славнефть	50	44		44			
Обьнефтегеология	4						
ОНГГ	13	15		15			
Славнефть	1						
Славнефть-Мегионнефтегаз	24	26		26			
Славнефть-Мегионнефтегазгеология	2						
Славнефть-Нижневартовск	6	3		3			
РуссНефть	15	25		24	1		
Аганнефтегазгеология	1	9		9			
АКИ-ОТЪР	5	8		8			
Белые ночи	3	3		3			

Компания (предприятие)	За соответств. период 2014 г.	С начала 2015 г.	в том числе по способам эксплуатации					
			ФОНТАН	УЭЦН	ШГН	ГАЗЛИФТ	ПРОЧИЕ	
Варьеганнефть		1		1				
Томская нефть	3							
Ульяновскнефть	3	4		3	1			
Нефтяные компании, итого	1128	1257	81	1039	103	11		23
НОВАТЭК	5	7	4	3				
НОВАТЭК-Таркосаленефтегаз	3	7	4	3				
НОВАТЭК-Юрхаровнефтегаз	2							
Прочие производители								
Восточносибирская Управл.компания	3	5	4	1				
Дулисьма	3	5	4	1				
Зарубежнефть	7	7		7				
РУСВЬЕТПЕТРО	7	7		7				
Юкола-нефть	2	3	1		2			
Поволжскнефть	2							
Юкола-нефть		3	1		2			
Независимая нефтегазовая компания		4		4				
НК Конданефть		1		1				
ННК-ВТК		2		2				
Санеко		1		1				
НК Нефтиса	11	13		8	5			
Белкамнефть	2							
КанБайкал Резервсез Инк.	2							
Окуневское	2	1		1				
Регион-й нефтяной консорциум		3			3			
Рябовское		3		3				
СИБИНТЭК	1	1		1				
Удмуртгеология		2		2				
Удмуртская нефтяная компания	3	2			2			
Уралнефтесервис	1	1		1				
Алойл	3	3			3			
БайТекс	10	17			10			7
Благодаров-Ойл		1		1				
Винка		2			2			
Геология	1	4			4			
Елабуганефть		2		2				
Енисей	1							
Иделойл	2	3			3			
ИНК	7	12		12				
ИНТЭК-Западная Сибирь		1						1
Кара-Алтын	5	8			8			
Карбон-Ойл	1	2			2			
Колванефть		1		1				
Косьюнефть		1		1				
Мессояханефтегаз		4		4				
НефтУс	1							
НК Развитие Регионов	3	4	2	2				
НК Самара		1		1				
Нам Ойл	1							
Оренбургнефтеотдача		3		3				
Охтин-Ойл	3	1			1			
Печоранефтегаз	1							
Регион-Нефть	2							
Реимпэкс-Самара-Нефтепромысел		2			2			
Рурьеганнефтегаз		1	1					
Салым Петролеум Дев. Н.В.	8	19		19				
Стимул-Т		6	2	4				
TATEX		3			3			
Татнефть-Геология		2			2			
Татойлгаз	13	4			2			2
Тиман-Печора Эксплорэйшн	1							
ТНС-Развитие		1		1				
Томскнефть ВНК	25	30	1	29				
Троицкнефть	2							
Шешмаойл	5	9			9			
Прочие производители, итого	118	179	11	100	58			10
Операторы СРП								
Эксон НЛ (Сахалин-1)	2							
Операторы СРП, итого	2							
Всего	1253	1443	96	1142	161	11		33

Проходка в бурении за март 2015 года (тыс. м)

Компания (предприятие)	Разведочное бурение		Эксплуатационное бурение		
	С начала 2015 г., Фактическая проходка	Март	С начала 2015 г.		Март
			Фактическая проходка	Горизонтальное бурение	
Нефтяные компании					
ЛУКОЙЛ	46.5	18.9	866.2	234.3	261.6
ЛУКОЙЛ-Западная Сибирь	26.5	9.8	491.1	137.7	135.0
Волгодеминийол	1.6	1.3			
ЛУКОЙЛ-АИК			29.8	0.0	11.6
ЛУКОЙЛ-КМН	2.3	0.9			
ЛУКОЙЛ-Коми	0.3	0.0	129.5	28.6	37.3
ЛУКОЙЛ-Нижневолжснефть	1.1	1.1	9.9	9.9	3.0
ЛУКОЙЛ-Пермь	2.7	1.5	60.3	9.4	21.8
ПермГОТИнефть			5.5	0.0	1.2
РИТЭК, всего	12.1	4.4	140.2	48.7	51.7
Роснефть	23.1	8.0	1329.8	465.6	459.5
Бугурусланнефть	4.1	2.0	8.4	0.0	3.9
Ванкорнефть			50.4	50.4	15.5
Варьеганнефтегаз	0.0	0.0	72.1	34.5	22.1
Востсибнефтегаз			9.5	4.4	3.2
ВЧНГ	1.7	0.0	38.2	36.6	14.5
Дагнефтегаз	0.2	0.0			
Компания Полярное Сияние			3.4	0.0	1.2
Оренбургнефть	3.7	2.8	67.3	0.0	22.4
РН-Краснодарнефтегаз	0.4	0.0	3.5	1.0	1.8
РН-Маланинская группа			8.0	0.0	8.0
РН-Няганьнефтегаз	0.7	0.0	61.1	30.8	21.4
РН-Пурнефтегаз			50.0	6.9	16.7
РН-Северная нефть	0.0	0.0	13.8	10.1	2.1
РН-Ставропольнефтегаз	3.2	0.8	6.1	0.0	1.6
РН-Уватнефтегаз	2.9	1.1	88.3	36.4	31.1
РН-Шельф Дальний Восток			0.1	0.0	0.1
РН-Юганскнефтегаз			408.0	87.8	0.0
Роспан Интернешнл			9.2	0.1	0.0
Самаранефтегаз	3.8	0.7	82.9	2.4	29.0
Самотлорнефтегаз			97.5	97.5	43.1
Сузун			4.8	4.8	0.0
Таас-Юрях Нефтегаздобыча			225.9	51.1	214.1
Тюменнефтегаз	0.6	0.6	7.6	7.6	7.6
Удмуртнефть	1.8	0.0	13.9	3.3	0.0
Газпром нефть	22.6	4.0	598.0	274.5	223.9
Газпром Нефть Новый Порт			9.7	9.7	3.4
Газпром нефть Оренбург	13.3	0.0	31.8	35.7	7.3
Газпромнефть-Ангара	2.7	2.7			
Газпромнефть-ННГ			188.2	156.5	69.4
Газпромнефть-Хантос	5.4	0.1	333.7	57.1	123.2
Живой исток	1.2	1.2			
ЦНТ			31.4	15.6	17.5
ЮУНГ			3.3	0.0	3.3
Сургутнефтегаз	58.9	22.1	978.6	85.6	366.4
Сургутнефтегаз (УФО)	44.1	16.7	917.5	82.7	344.8
Сургутнефтегаз (Якутия)	14.8	5.4	61.1	2.9	21.6
Татнефть им. В.Д.Шашина	6.7	1.9	165.2	56.1	69.0
Татнефть им. В.Д.Шашина	6.5	1.9	165.2	56.1	69.0
Татнефть-Самара	0.3	0.0			
Башнефть	12.4	4.9	77.5	39.0	31.5
Башнефть-Добыча	7.8	3.1	45.0	35.6	18.7
Башнефть-Полюс	4.3	1.8	16.3	3.5	4.4
Бурнефтегаз	0.3	0.0	16.2	0.0	8.4
Славнефть	10.2	1.4	266.8	202.3	97.9
Обьнефтегеология			10.4	8.6	4.4
ОНГГ	5.7	0.0	88.3	61.5	37.9
Славнефть			2.0	7.6	2.0
Славнефть-Красноярскнефтегаз	1.5	1.4	6.3	0.0	3.0
Славнефть-Мегионнефтегаз			130.9	111.3	42.4
Славнефть-Нижневартовск	3.0	0.0	29.0	13.2	8.2

Компания (предприятие)	Разведочное бурение		Эксплуатационное бурение		
	С начала 2015 г., Фактическая проходка	Март	С начала 2015 г.		Март
			Фактическая проходка	Горизонтальное бурение	
РуссНефть			83.7	25.8	24.2
Аганнефтегазгеология			24.0	8.5	5.0
АКИ-ОТЫР			23.4	12.4	5.6
Белые ночи			12.9	4.9	3.4
Варьеганнефть			4.0	0.0	1.6
Томская нефть			13.4	0.0	6.4
Ульяновскнефть			6.0	0.0	2.3
Нефтяные компании, итого	180.4	61.1	4365.7	1383.1	1534.1
Газпром	14.2	4.9	47.0	0.0	16.2
Газпром добыча Астрахань			1.0	0.0	0.3
Газпром добыча Надым			17.0	0.0	5.9
Газпром добыча Ноябрьск	0.4	0.1			
Газпром добыча Оренбург			0.7	0.0	0.2
Газпром добыча Уренгой	0.2	0.1	3.0	0.0	1.0
Газпром добыча Ямбург	3.5	1.2			
Томскгазпром (Востокгазпром)	5.4	1.9	14.5	0.0	5.0
Прочие предприятия Газпрома	4.7	1.6	10.8	0.0	3.7
НОВАТЭК	0.5	0.0	28.8	27.8	10.8
НОВАТЭК-Таркосаленефтегаз			22.5	21.0	7.3
НОВАТЭК-Юрхаровнефтегаз	0.5	0.0	6.3	6.7	3.5
Прочие производители					
Зарубежнефть			16.2	0.0	3.1
РУСВЬЕПЕТРО			16.2	0.0	3.1
Независимая нефтегазовая компания	0.5	0.5			
НК Конданефть	0.5	0.5			
ННК-Саратовнефтегаздобыча	0.1	0.1			
НК Нефтиса	2.8	2.8	31.0	8.2	10.4
КанБайкал Резорсез Инк.			10.4	4.8	3.7
Новосибирскнефтегаз	2.8	2.8	2.9	0.0	0.0
Окуневское			0.5	0.0	0.0
Регион-й нефтяной консорциум			0.8	0.0	0.0
Рябовское			0.8	0.0	0.0
Севернонефтегаз			2.8	0.0	1.6
СИБИНТЭК			6.9	3.5	5.0
Удмуртгеология			3.3	0.0	0.0
Удмуртская нефтяная компания			2.2	0.0	0.0
Уралнефтесервис			0.1	0.0	0.1
Юрскнефть			0.2	0.0	0.0
Благодаров-Ойл	0.1	0.0			
Геология	0.2	0.0	4.4	0.0	1.8
Иделойл			5.3	0.0	2.0
ИНК	0.7	0.7	74.1	9.2	32.8
Кара-Алтын			11.3	0.0	3.0
Карбон-Ойл			1.4	0.0	0.0
Колванефть			1.9	0.0	0.0
КРП Черноморнефтегаз			0.9	0.0	0.0
Мессосяханефтегаз			7.8	0.0	7.8
НК Самара	1.4	0.0	0.0	1.2	0.0
Охтин-Ойл			3.2	1.0	2.1
Салым Петролеум Дев. Н.В.			69.7	0.0	17.1
Сибнефтегаз	0.9	0.0	12.5	12.5	5.5
Тарховское			9.2	0.0	6.1
ТАТЕХ			6.4	0.0	2.8
Татнефтепром			2.3	0.0	0.5
Татнефтепром-Зюзеевнефть			3.5	1.2	1.2
Татнефть-Геология			3.8	0.0	0.9
Татойлгаз			2.5	0.0	1.0
Томскнефть (ВНК)	2.1	0.0	87.5	9.3	35.1
Уренгойская газовая компания	0.3	0.3			
Шешмаойл			7.1	0.0	3.4
Ямал СПГ			11.6	11.6	7.2
Прочие производители, итого	9.0	4.4	373.5	54.1	143.7
Операторы СРП					
Эксон НЛ (Сахалин-1)			20.1	19.5	5.0
Операторы СРП, итого			20.1	19.5	5.0
Всего	204.0	70.5	4835.1	1484.5	1709.8

Информация о скважинах, законченных строительством в разведочном бурении за март 2015 года

Компания (предприятие)	За месяц			С начала года		
	Факт, скв.	Суммарный фактический метраж, м	Средняя глубина скважины, м	Факт, скв.	Суммарный фактический метраж, м	Средняя глубина скважины, м
Нефтяные компании						
ЛУКОЙЛ	11	28319	2574	17	46002	2706
ЛУКОЙЛ-Западная Сибирь	3	9718	3239	3	9718	3239
ЛУКОЙЛ-Калининградморнефть				1	2344	2344
ЛУКОЙЛ-Коми	2	6965	3483	3	11275	3758
ЛУКОЙЛ-Пермь				2	4529	2265
РИТЭК	6	11636	1939	8	18136	2267
Роснефть						
Оренбургнефть				2	7486	3743
Тагульское				1	3430	3430
Удмуртнефть				1	1586	1586
Сургутнефтегаз						
Сургутнефтегаз (УФО)	2	8055	4028	11	35022	3184
Сургутнефтегаз (Якутия)	4	5294	1324	8	12533	1567
Татнефть им. В.Д.Шашина						
Татнефть им. В.Д.Шашина	1	1785	1785	4	7012	1753
Татнефть им. В.Д.Шашина	1	1785	1785	3	4912	1637
Татнефть-Самара				1	2100	2100
Башнефть						
Башнефть	3	7781	2594	3	7781	2594
Башнефть-Добыча	2	3495	1748	2	3495	1748
Башнефть-Полюс	1	4286	4286	1	4286	4286
Нефтяные компании, итого						
	21	51234	2440	47	120852	2571
Прочие производители						
Независимая нефтегазовая компания						
ННК-Саратовнефтегаздобыча	1	2089	2089	1	2089	2089
ННК-Саратовнефтегаздобыча	1	2089	2089	1	2089	2089
Благодаров-Ойл						
Благодаров-Ойл				1	1364	1364
Геология						
Геология				2	3661	1831
Колванефть	1	2812	2812	1	2812	2812
Прочие производители, итого						
	2	4901	2451	5	9926	1985
Всего						
	23	56135	2441	52	130778	2515

Информация о скважинах, законченных строительством в эксплуатационном бурении за март 2015 года

Компания (предприятие)	За месяц			С начала года		
	Факт, скв.	Суммарный фактический метраж, м	Средняя глубина скважины, м	Факт, скв.	Суммарный фактический метраж, м	Средняя глубина скважины, м
Нефтяные компании						
ЛУКОЙЛ	109	284685	2612	282	744095	2639
ЛУКОЙЛ-Западная Сибирь	55	158369	2879	144	413450	2871
Волгодеминийол				1	2734	2734
ЛУКОЙЛ-АИК	3	9245	3082	10	29650	2965
ЛУКОЙЛ-Коми	14	34532	2467	40	106847	2671
ЛУКОЙЛ-Нижневолжскнефть	1	3610	3610	2	11615	5808
ЛУКОЙЛ-Пермь	10	20991	2099	31	62159	2005
ПермТОТИнефть	1	2587	2587	1	2587	2587
РИТЭК, всего	25	55351	2214	53	115053	2171
Роснефть						
Бугурусланнефть	136	430489	3165	363	1113014	3066
Бугурусланнефть	1	2376	2376	5	9640	1928
Ванкорнефть	5	14474	2895	17	61452	3615
Варьеганнефтегаз	8	27579	3447	21	67763	3227
ВЧНГ	4	10117	2529	12	31203	2600
Оренбургнефть	9	32278	3586	26	86647	3333
РН-Краснодарнефтегаз	1	1672	1672	2	3344	1672
РН-Няганьнефтегаз	9	24434	2715	21	54558	2598
РН-Пурнефтегаз	5	16392	3278	17	55877	3287
РН-Северная нефть	2	6714	3357	6	19821	3304
РН-Ставропольнефтегаз				2	7243	3622

Компания (предприятие)	За месяц			С начала года		
	Факт, скв.	Суммарный фактический метраж, м	Средняя глубина скважины, м	Факт, скв.	Суммарный фактический метраж, м	Средняя глубина скважины, м
РН-Уватнефтегаз	10	35036	3504	15	53232	3549
РН-Юганскнефтегаз	56	175893	3141	152	473720	3117
Роспан Интернешнл	1	4074	4074	3	12108	4036
Самаранефтегаз	5	14457	2891	16	44348	2772
Самотлорнефтегаз	12	39544	3295	25	76732	3069
Сузун	2	9144	4572	2	9144	4572
Таас-Юрях Нефтегаздобыча	4	13214	3304	8	26239	3280
Удмуртнефть	2	3091	1546	13	19943	1534
Газпром нефть	54	184341	3414	163	580952	3564
Газпром Нефть Новый Порт	1	3547	3547	2	8240	4120
Газпром нефть Оренбург	1	2750	2750	3	9170	3057
Газпромнефть-Восток	4	3250	813	16	49415	3088
Газпромнефть-Ноябрьскнефтегаз	15	61708	4114	44	181947	4135
Газпромнефть-Хантос	32	107835	3370	94	311750	3316
ЦНТ	1	5251	5251	4	20430	5108
Сургутнефтегаз	117	318260	2720	357	972192	2723
Сургутнефтегаз (УФО)	103	295735	2871	315	909116	2886
Сургутнефтегаз (Якутия)	14	22525	1609	42	63076	1502
Татнефть им. В.Д.Шашина	40	55807	1395	89	124339	1397
Татнефть им. В.Д.Шашина	40	55807	1395	89	124339	1397
Башнефть	11	27731	2521	27	77282	2862
Башнефть-Добыча	7	14820	2117	18	40293	2239
Башнефть-Полюс				4	21453	5363
Бурнефтегаз	4	12911	3228	5	15536	3107
Славнефть	15	67118	4475	47	202921	4317
ОНГГ	6	24844	4141	16	66906	4182
Славнефть-Мегионнефтегаз	8	39090	4886	29	128655	4436
Славнефть-Нижневартовск	1	3184	3184	2	7360	3680
РуссНефть	15	47623	3175	28	87817	3136
Аганнефтегазгеология	6	24403	4067	10	40794	4079
АКИ-ОТыр	3	9101	3034	8	23914	2989
Белые ночи	2	6548	3274	3	10670	3557
Варьеганнефть	1	2755	2755	1	2755	2755
Ульяновскнефть	3	4816	1605	6	9684	1614
Нефтяные компании, итого	497	1416054	2849	1356	3902612	2878
НОВАТЭК	3	10806	3602	10	29248	2925
НОВАТЭК-Таркосаленнефтегаз	1	7329	7329	6	22527	3755
НОВАТЭК-Юрхаровнефтегаз	2	3477	1739	4	6721	1680
Прочие производители						
Зарубежнефть				6	21472	3579
РУСВЬЕПЕТРО				6	21472	3579
НК Нефтиса	5	13181	2636	18	37589	2088
КанБайкал Резервсез Инк.				2	6665	3333
Новосибирскнефтегаз				2	2917	1459
Регион-й нефтяной консорциум	1	1588	1588	2	2998	1499
Рябовское	1	1478	1478	3	4603	1534
Североенефтегаз				1	1247	1247
Удмуртгеология				1	2209	2209
Удмуртская нефтяная компания	1	1343	1343	3	4336	1445
Уралнефтесервис	1	5037	5037	2	6957	3479
Юрскнефть	1	3735	3735	2	5657	2829
Алойл				2	3287	1644
Благодаров-Ойл				1	1364	1364
Геология	2	2513	1256	3	3773	1258
Иделойл				3	3923	1308
ИНК	11	12140	1104	29	27562	950
Кара-Алтын	2	2598	1299	5	6642	1328
Карбон-Ойл				1	1401	1401
Колванефть				2	7710	3855
Косьюнефть	1	2153	2153	1	2153	2153
КРП Черноморнефтегаз				2	2	1
Нортгаз	1	4476	4476	1	4476	4476
Охтин-Ойл	1	1160	1160	1	1160	1160
Салым Петролеум Дев. Н.В.	8	25683	3210	19	59144	3113
Сибнефтегаз	2	3165	1583	5	5735	1147
Тарховское	1	3237	3237	2	4974	2487
ТАТЕХ	1	1315	1315	3	3897	1299
Татнефтепром	1	1301	1301	3	3491	1164
Татнефтепром-Зюзеенефть	3	4189	1396	4	5583	1396
Татнефть-Геология	1	1713	1713	2	3507	1753
Татойлгаз	1	1266	1266	3	3541	1180
Томскнефть (ВНК)	12	35500	2958	31	92608	2987
Шешмаойл	4	4884	1221	9	10984	1220
Прочие производители, итого	57	120473	2114	156	315977	2025
Операторы СРП						
Эксон НЛ (Сахалин-1)	1	9865	9865	2	12865	6433
Операторы СРП, итого	1	9865	9865	2	12865	6433
Всего	558	1557198	2791	1524	4260702	2796

22-я МОСКОВСКАЯ МЕЖДУНАРОДНАЯ ВЫСТАВКА

28 – 30
ОКТОБРА 2015

Москва, ЦВК «Экспоцентр»
Павильон №7 (залы 3-6)
и открытые площадки
Краснопресненская наб.,14

АВТОКОМПЛЕКС



2015

АВТОЗАПРАВОЧНЫЙ КОМПЛЕКС. АВТОТЕХСЕРВИС. ГАРАЖ И ПАРКИНГ

www.autocomplex.net

22th MOSCOW INTERNATIONAL EXHIBITION

AUTOCOMPLEX
2015

AUTOFILLING COMPLEX. AUTOSERVICE. GARAGE & PARKING

28 – 30
October, 2015

Moscow, Expocentre Fairgrounds
Pavilion 7 (halls 3-6)
and outdoor section
Krasnopresnenskaya nab.,14



Организатор ООО «АЗС-ЭКСПО»
при поддержке Правительства Москвы
и содействии ЗАО «ЭКСПОЦЕНТР»

Organizer ACS-EXPO, Ltd.
supported by the Moscow Government
and assisted by ZAO EXPOCENTRE



Официальный партнер в КНР:
Guangzhou Boyi Exhibition Co., Ltd.
Official partner in China



Информационная поддержка:
Information support:


РетроPIAZA

Современная АЗС

Информация о скважинах, законченных строительством в горизонтальном бурении за март 2015 года

Компания (предприятие)	За месяц			С начала года		
	Факт, скв.	Суммарный фактический метраж, м	Средняя глубина скважины, м	Факт, скв.	Суммарный фактический метраж с начала бурения, м	Средняя глубина скважины, м
Нефтяные компании						
ЛУКОЙЛ	20	62849	3142	57	181438	3183
ЛУКОЙЛ-Западная Сибирь	10	35063	3506	31	103368	3334
Волгодеминойл				1	2734	2734
ЛУКОЙЛ-Коми	2	7658	3829	7	26039	3720
ЛУКОЙЛ-Нижневолжскнефть	1	3610	3610	2	11615	5808
ЛУКОЙЛ-Пермь	1	2078	2078	5	9847	1969
РИТЭК, всего	6	14440	2407	11	27835	2530
Роснефть	48	159366	3320	107	369559	3454
Ванкорнефть	5	14474	2895	17	61452	3615
Варьеганнефтегаз	4	15682	3921	7	27728	3961
ВЧНГ	2	6557	3279	7	22398	3200
РН-Краснодарнефтегаз	1	1672	1672	2	3344	1672
РН-Няганьнефтегаз	3	13865	4622	7	28939	4134
РН-Пурнефтегаз	1	3902	3902	2	8007	4004
РН-Уватнефтегаз	2	7437	3719	3	11888	3963
РН-Юганскнефтегаз	11	32177	2925	25	90199	3608
Самотлорнефтегаз	12	39544	3295	25	76732	3069
Сузун	2	9144	4572	2	9144	4572
Таас-Юрях Нефтегаздобыча	4	13214	3304	8	26239	3280
Удмуртнефть	1	1698	1698	2	3489	1745
Газпром нефть	20	83440	4172	58	255672	4408
Газпром Нефть Новый Порт	1	3547	3547	2	10224	5112
Газпром нефть Оренбург	1	2750	2750	3	9170	3057
Газпромнефть-Восток				1	10806	10806
Газпромнефть-Ноябрьскнефтегаз	14	57944	4139	41	169596	4136
Газпромнефть-Хантос	3	13948	4649	7	35446	5064
ЦНТ	1	5251	5251	4	20430	5108
Сургутнефтегаз	15	42044	2803	31	84823	2736
Сургутнефтегаз (УФО)	15	42044	2803	31	84823	2736
Татнефть им. В.Д.Шашина	7	12668	1810	18	28271	1571
Татнефть им. В.Д.Шашина	7	12668	1810	18	28271	1571
Башнефть	5	10887	2177	13	33872	2606
Башнефть-Добыча	5	10887	2177	12	28191	2349
Башнефть-Полюс				1	5681	5681
Славнефть	11	54015	4910	34	161087	4738
ОНГГ	4	18049	4512	10	47480	4748
Славнефть-Мегионнефтегаз	7	35966	5138	23	109431	4758
Славнефть-Нижневартовск				1	4176	4176
РуссНефть	3	12462	4154	5	21319	4264
Аганнефтегазгеология	2	9157	4579	3	13892	4631
АКИ-ОТЫР	1	3305	3305	1	3305	3305
Белые ночи				1	4122	4122
Нефтяные компании, итого	129	437731	3393	323	1136041	3517
НОВАТЭК	3	10806	3602	10	27762	2776
НОВАТЭК-Таркосаленефтегаз	1	7329	7329	6	21041	3507
НОВАТЭК-Юрхаровнефтегаз	2	3477	1739	4	6721	1680
Прочие производители						
НК Нефтиса	2	4996	2498	4	11758	2940
КанБайкал Резервсез Инк.				1	3223	3223
СИБИНТЭК				1	3539	3539
Уралнефтесервис	1	3467	3467	1	3467	3467
Юрскнефть	1	1529	1529	1	1529	1529
ИНК	1	625	625	5	3857	771
НК Самара	1	2392	2392	1	2392	2392
Нортгаз	1	501	501	1	501	501
Сибнефтегаз	2	3165	1583	5	5735	1147
Татнефтепром-Зюзеевнефть	1	1433	1433	1	1433	1433
Прочие производители, итого	8	13112	1639	17	25676	1510
Операторы СРП						
Эксон НЛ (Сахалин-1)	1	9865	9865	2	12865	6433
Операторы СРП, итого	1	9865	9865	2	12865	6433
Всего	141	471514	3344	352	1202344	3416

Международная специализированная выставка



ИМПОРТОЗАМЕЩЕНИЕ

15-17 сентября 2015 года

МВЦ «Крокус Экспо»

- станкостроение
- машиностроение
- металлургия
- химико-технологический комплекс
- топливно-энергетический комплекс
- информационные технологии
- радиоэлектроника
- лесопромышленный комплекс и деревообработка
- строительная индустрия
- сельское хозяйство
- производство, переработка и хранение продуктов питания
- наука
- медицина
- фармацевтика
- лёгкая промышленность
- регионы России

Организатор:

 **КРОКУС ЭКСПО**
Международный выставочный центр

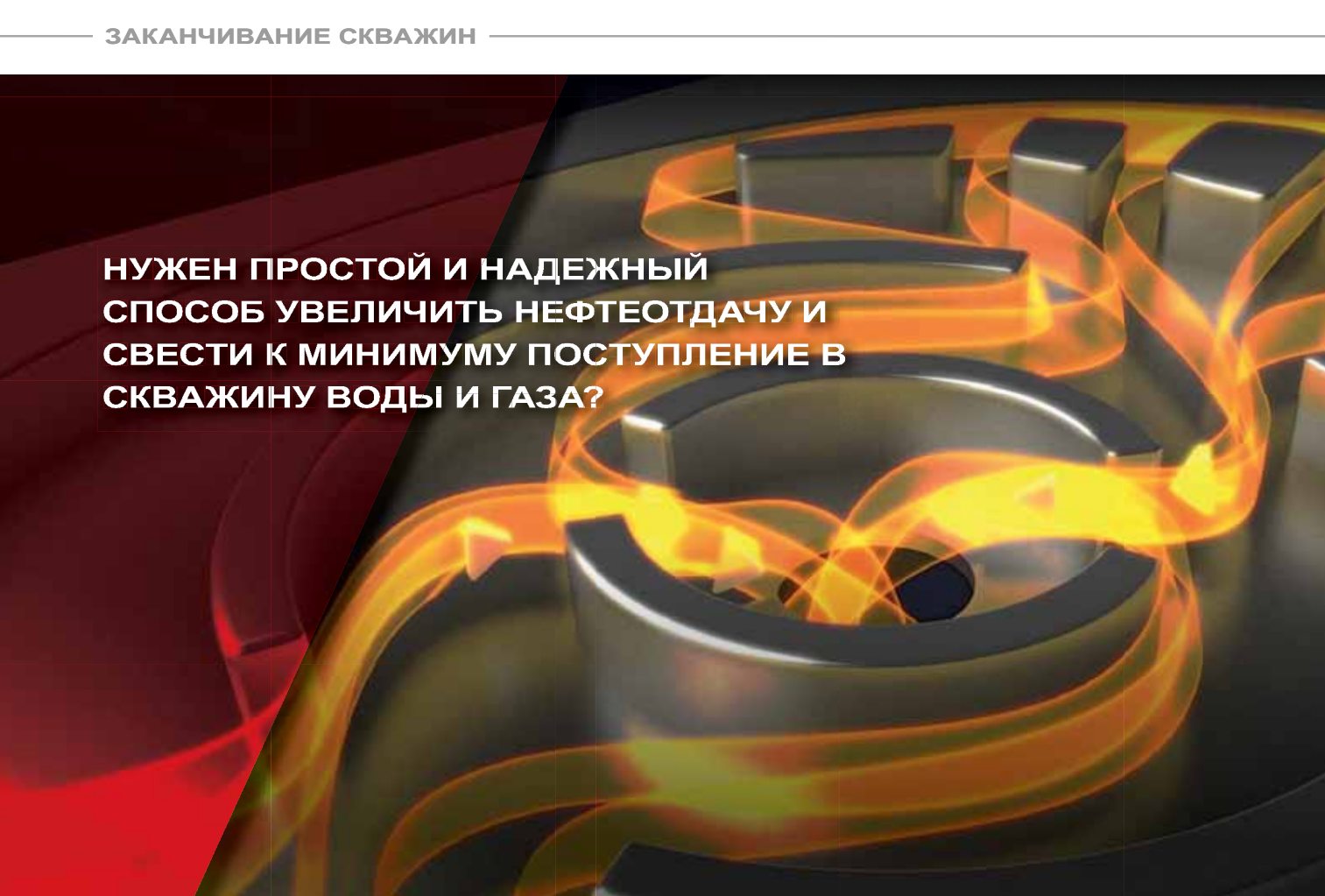
Дирекция выставки:

Тел: +7 (495) 727-25-82

E-mail: fonkac@crocus-off.ru

www.imzam-expo.ru

12+
реклама




**НУЖЕН ПРОСТОЙ И НАДЕЖНЫЙ
СПОСОБ УВЕЛИЧИТЬ НЕФТЕОТДАЧУ И
СВЕСТИ К МИНИМУМУ ПОСТУПЛЕНИЕ В
СКВАЖИНУ ВОДЫ И ГАЗА?**

**ИСПОЛЬЗУЙТЕ ПЕРЕДОВОЕ РЕШЕНИЕ ДЛЯ
ЗАКАНЧИВАНИЯ СКВАЖИН ОТ ЛИДЕРА ОТРАСЛИ**

Автономные регуляторы притока **EquiFlow**[®] компании Halliburton с непревзойденными техническими характеристиками – это идеальное решение для увеличения объемов добычи нефти на новых и зрелых месторождениях, где поддержание дебита и контроль над водо- и газопроявлениями представляют собой нелегкую задачу. Отсутствие подвижных частей, электроники и связи с поверхностью исключает необходимость вмешательства в работу скважины.

На сегодняшний день регулятор притока **EquiFlow**[®] является уникальным как в отрасли, так и своем роде, так как он позволяет ограничить поступление в скважину нежелательных сред, свести к минимуму содержание сопутствующих воды и газа в нефти, а также уменьшить затраты и риски по их разделению на поверхности. Помимо этого, устройство увеличивает срок эксплуатации скважины. Автономные регуляторы притока **EquiFlow**[®] компании Halliburton являются непревзойденными лидерами по эффективности и надежности.

Как бы вы хотели оптимизировать процесс заканчивания скважин? Более подробную информацию смотрите на сайте halliburton.com/Complete1, halliburton.ru 

HALLIBURTON

Solving challenges.™